

Marzo 2022

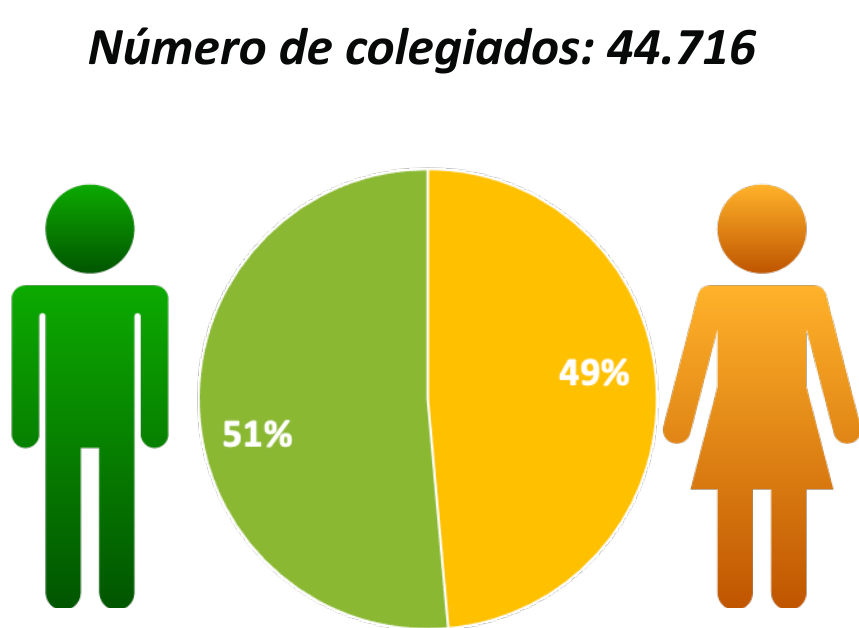
***DATOS ESTADÍSTICOS POBLACIÓN  
MÉDICA EN ANDALUCÍA  
2021***

***CONSEJO ANDALUZ DE COLEGIOS DE  
MÉDICOS***

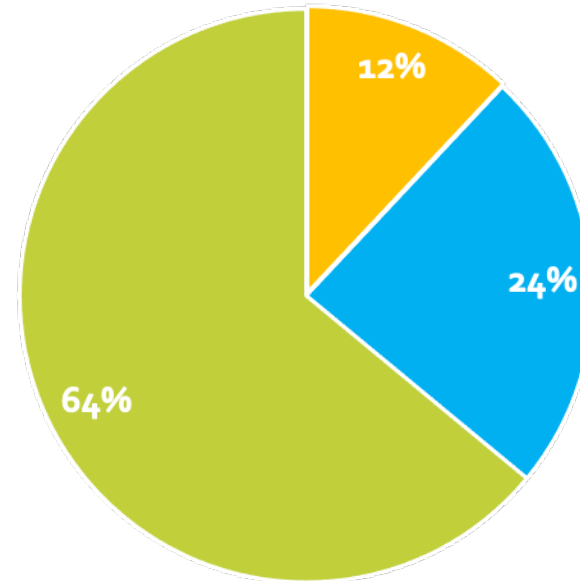


## Fotografía de la colegiación Médica en Andalucía

**Número de colegiados: 44.716**



Mixto Privado Público



**< 35 años**



**9.148**

**> 65 años**



**10.025**

**Total de Médicos Activos: 35.756**

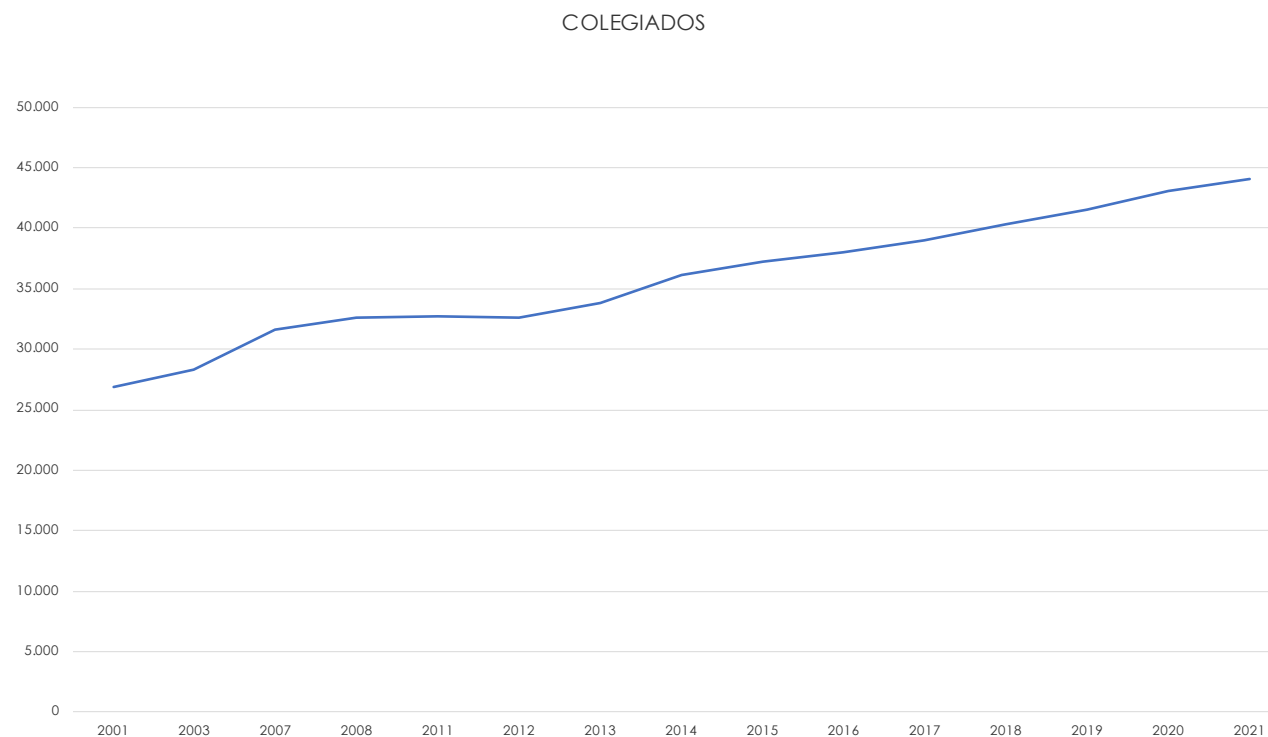
## *Colegiados por provincias*



| <i>COLEGIO DE MÉDICOS</i> | <i>COLEGIADOS</i> |
|---------------------------|-------------------|
| <i>ALMERÍA</i>            | 2.938             |
| <i>CÁDIZ</i>              | 6.086             |
| <i>CÓRDOBA</i>            | 4.244             |
| <i>GRANADA</i>            | 5.763             |
| <i>HUELVA</i>             | 2.287             |
| <i>JAÉN</i>               | 2.540             |
| <i>MÁLAGA</i>             | 9.359             |
| <i>SEVILLA</i>            | 11.499            |
|                           | <b>44.716</b>     |

## Número de Colegiados por año

| <b>AÑO</b> | <b>COLEGIADOS</b> |
|------------|-------------------|
| 2001       | <b>26.864</b>     |
| 2003       | <b>28.339</b>     |
| 2007       | <b>31.592</b>     |
| 2008       | <b>32.609</b>     |
| 2011       | <b>32.777</b>     |
| 2012       | <b>32.636</b>     |
| 2013       | <b>33.855</b>     |
| 2014       | <b>36.129</b>     |
| 2015       | <b>37.259</b>     |
| 2016       | <b>38.015</b>     |
| 2017       | <b>39.053</b>     |
| 2018       | <b>40.338</b>     |
| 2019       | <b>41.575</b>     |
| 2020       | <b>43.086</b>     |
| 2021       | <b>44.716</b>     |



## Colegiados activos por número de habitantes



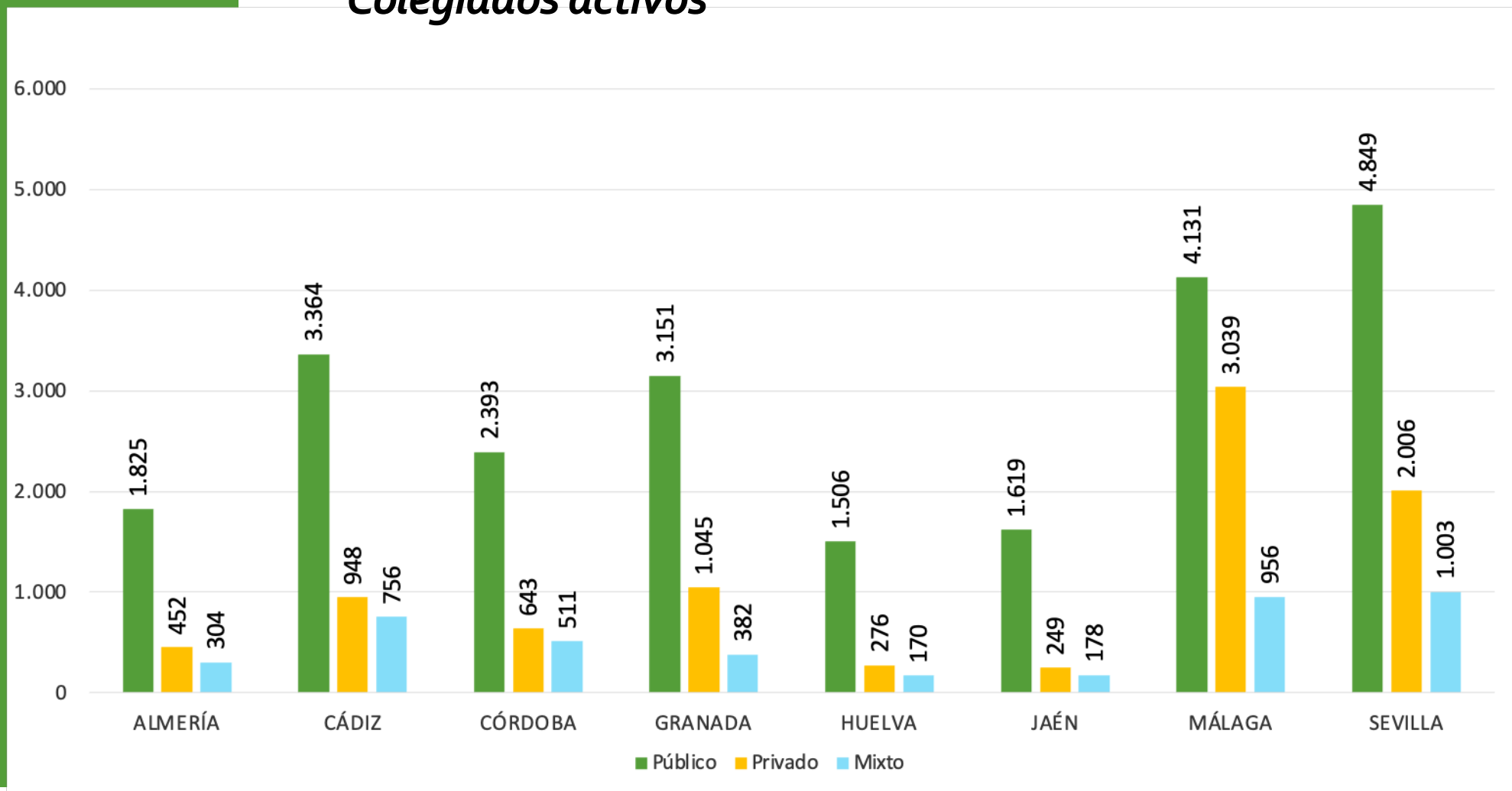
| <i>COLEGIO DE MÉDICOS</i> | <i>Colegiados activos</i> | <i>Habitantes*</i> | <i>Número habitantes por médicos</i> |
|---------------------------|---------------------------|--------------------|--------------------------------------|
| ALMERÍA                   | 2.581                     | 731.792            | 284                                  |
| CÁDIZ                     | 5.068                     | 1.245.960          | 246                                  |
| CÓRDOBA                   | 3.547                     | 776.789            | 219                                  |
| GRANADA                   | 4.578                     | 921.338            | 201                                  |
| HUELVA                    | 1.952                     | 525.835            | 269                                  |
| JAÉN                      | 2.046                     | 627.190            | 307                                  |
| MÁLAGA                    | 8.126                     | 1.695.651          | 209                                  |
| SEVILLA                   | 7.858                     | 1.947.852          | 248                                  |
| <b>TOTAL</b>              | <b>35.756</b>             | <b>8.472.407</b>   | <b>237</b>                           |

\* Cifras oficiales de población resultantes de la revisión del padrón municipal en 2021 (INE)

## Colegiados activos

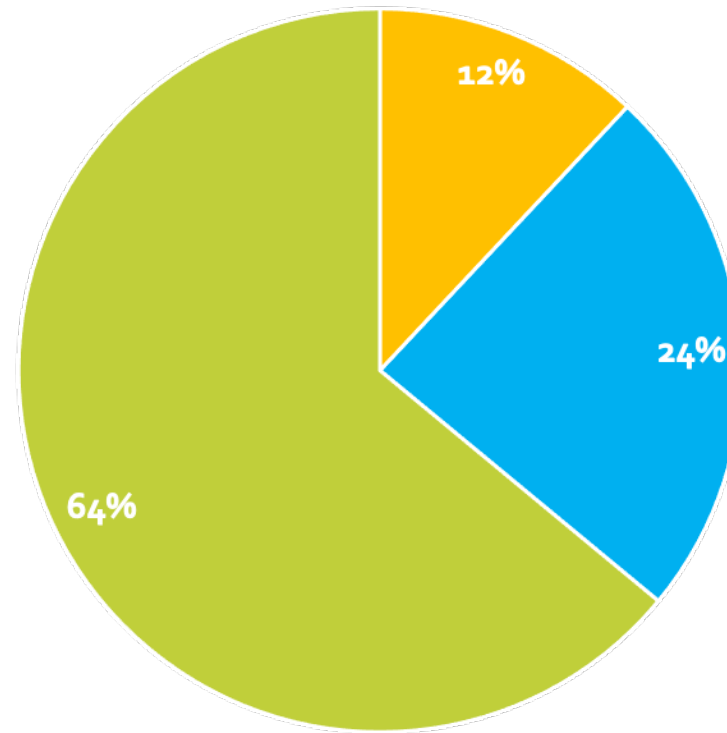
| <i>COLEGIO DE<br/>MÉDICOS</i> | <b>Público</b> | <b>Privado</b> | <b>Mixto</b> | <b>TOTAL</b>  |
|-------------------------------|----------------|----------------|--------------|---------------|
| <i>ALMERÍA</i>                | 1.825          | 452            | 304          | 2.581         |
| <i>CÁDIZ</i>                  | 3.364          | 948            | 756          | 5.068         |
| <i>CÓRDOBA</i>                | 2.393          | 643            | 511          | 3.547         |
| <i>GRANADA</i>                | 3.151          | 1.045          | 382          | 4.578         |
| <i>HUELVA</i>                 | 1.506          | 276            | 170          | 1.952         |
| <i>JAÉN</i>                   | 1.619          | 249            | 178          | 2.046         |
| <i>MÁLAGA</i>                 | 4.131          | 3.039          | 956          | 8.126         |
| <i>SEVILLA</i>                | 4.849          | 2.006          | 1.003        | 7.858         |
|                               | <b>22.838</b>  | <b>8.658</b>   | <b>4.260</b> | <b>35.756</b> |

## Colegiados activos



## *Colegiados activos*

■ Mixto ■ Privado ■ Público

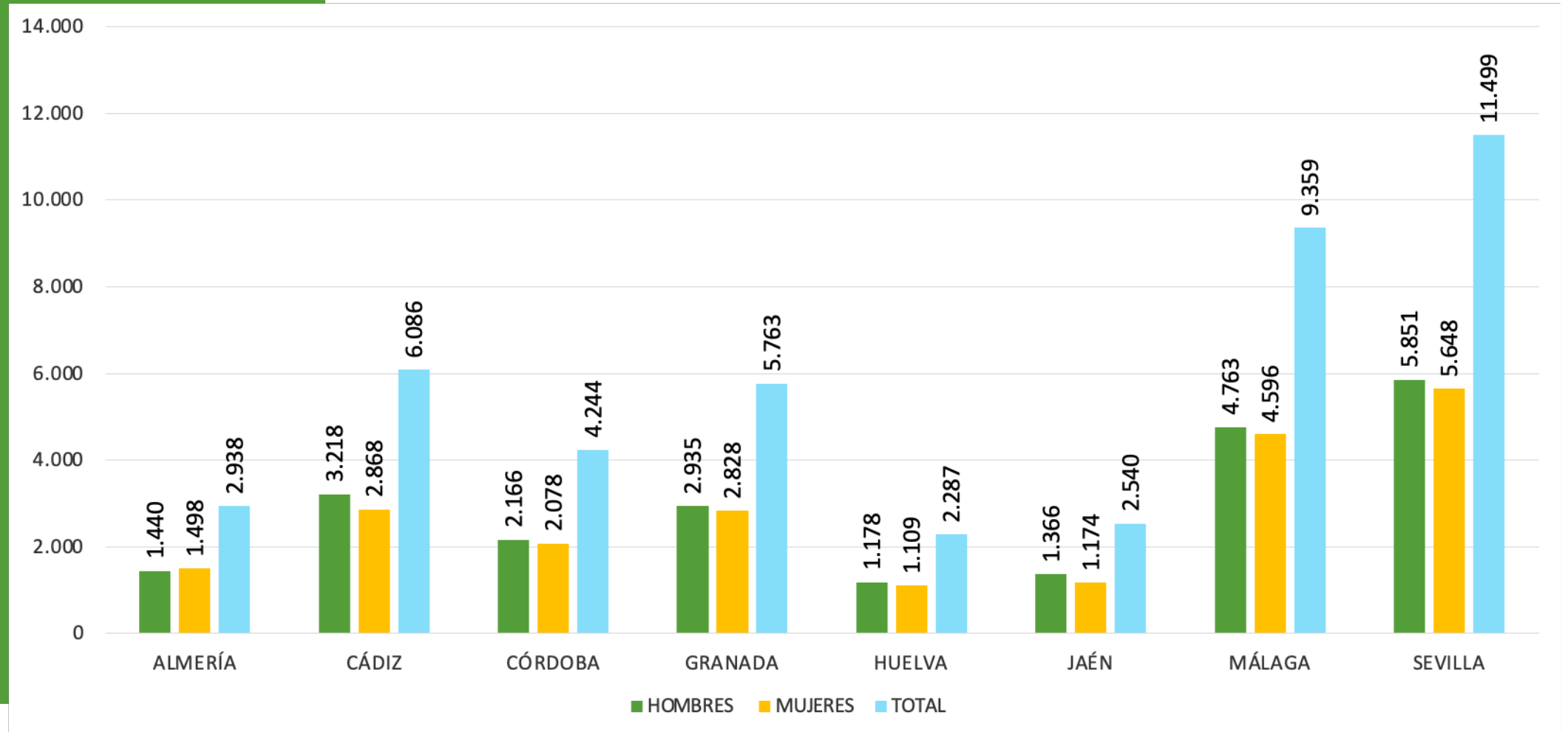




## Colegiados por provincias y sexo

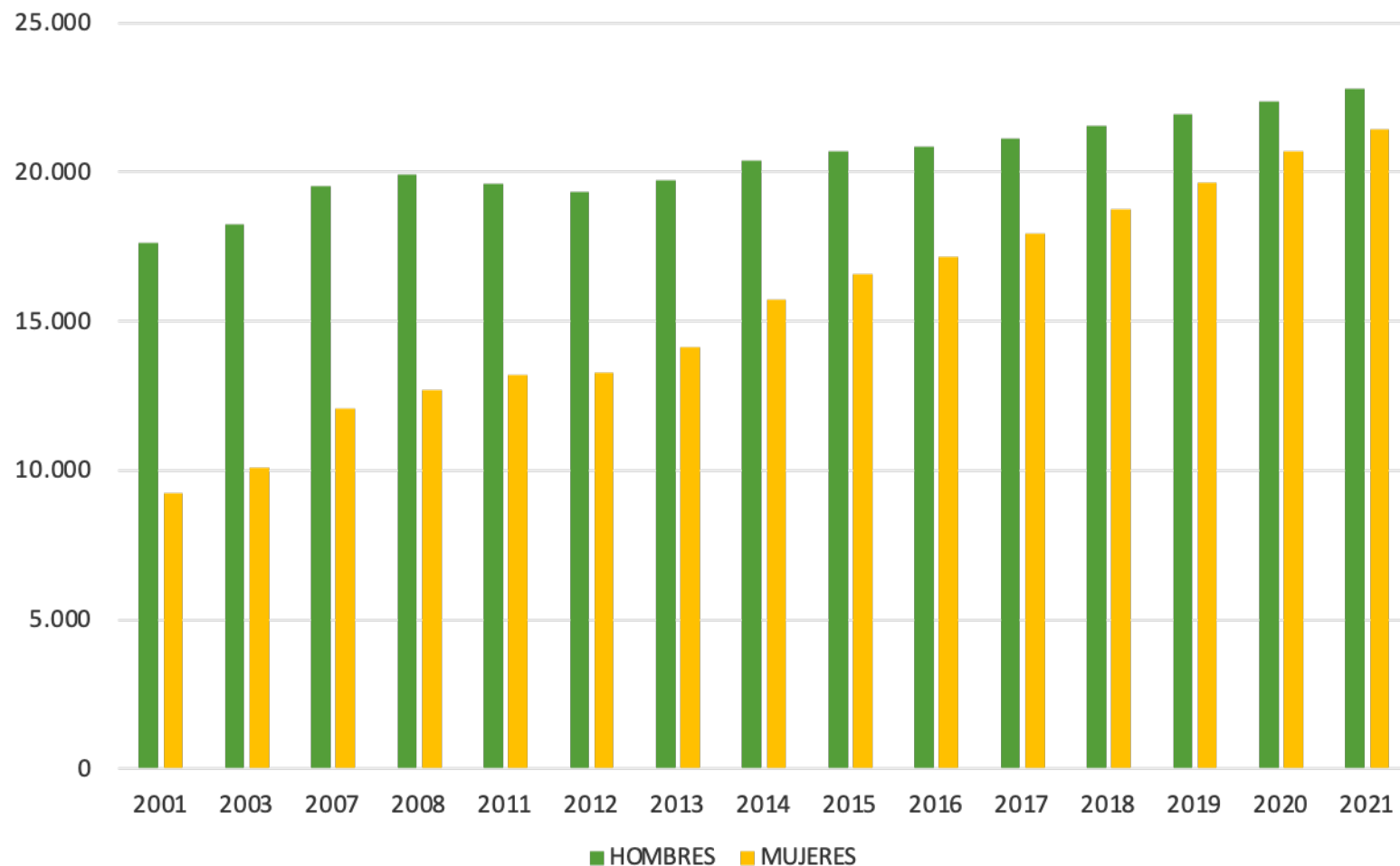
| <i>COLEGIO DE MÉDICOS</i> | <i>HOMBRES</i> | <i>MUJERES</i> | <i>TOTAL</i>  |
|---------------------------|----------------|----------------|---------------|
| <i>ALMERÍA</i>            | 1.440          | 1.498          | 2.938         |
| <i>CÁDIZ</i>              | 3.218          | 2.868          | 6.086         |
| <i>CÓRDOBA</i>            | 2.166          | 2.078          | 4.244         |
| <i>GRANADA</i>            | 2.935          | 2.828          | 5.763         |
| <i>HUELVA</i>             | 1.178          | 1.109          | 2.287         |
| <i>JAÉN</i>               | 1.366          | 1.174          | 2.540         |
| <i>MÁLAGA</i>             | 4.763          | 4.596          | 9.359         |
| <i>SEVILLA</i>            | 5.851          | 5.648          | 11.499        |
|                           | <b>22.810</b>  | <b>21.906</b>  | <b>44.121</b> |

## Colegiados por provincias y sexo



## Colegiados por sexo

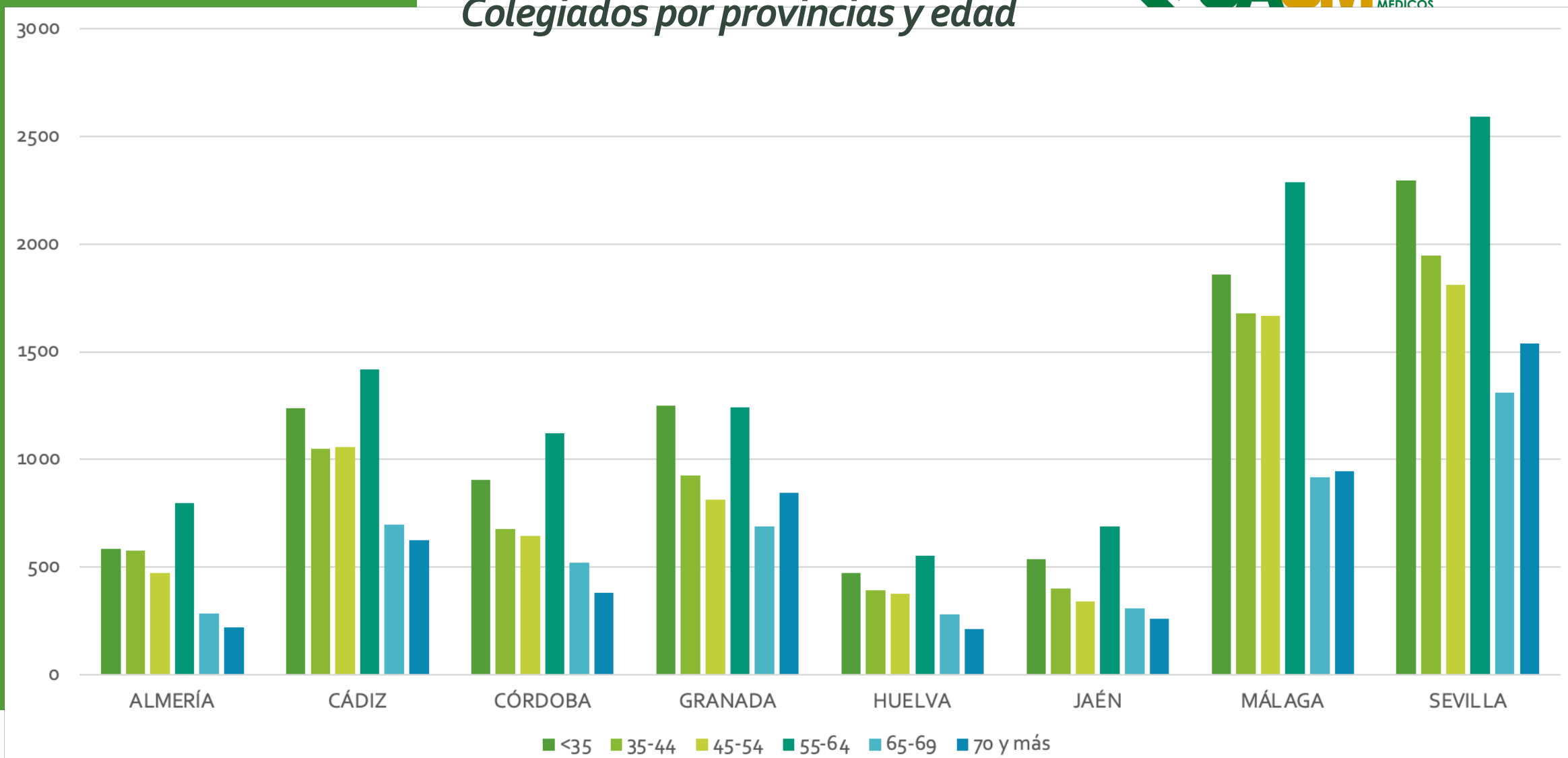
| <b>AÑO</b> | <b>HOMBRES</b> | <b>MUJERES</b> |
|------------|----------------|----------------|
| 2001       | 17.632         | 9.232          |
| 2003       | 18.256         | 10.083         |
| 2007       | 19.524         | 12.068         |
| 2008       | 19.930         | 12.679         |
| 2011       | 19.594         | 13.183         |
| 2012       | 19.349         | 13.287         |
| 2013       | 19.710         | 14.145         |
| 2014       | 20.396         | 15.733         |
| 2015       | 20.698         | 16.561         |
| 2016       | 20.855         | 17.160         |
| 2017       | 21.133         | 17.917         |
| 2018       | 21.553         | 18.750         |
| 2019       | 21.933         | 19.642         |
| 2020       | 22.374         | 20.712         |
| 2021       | 22.810         | 21.433         |



## *Colegiados por provincias y edad*

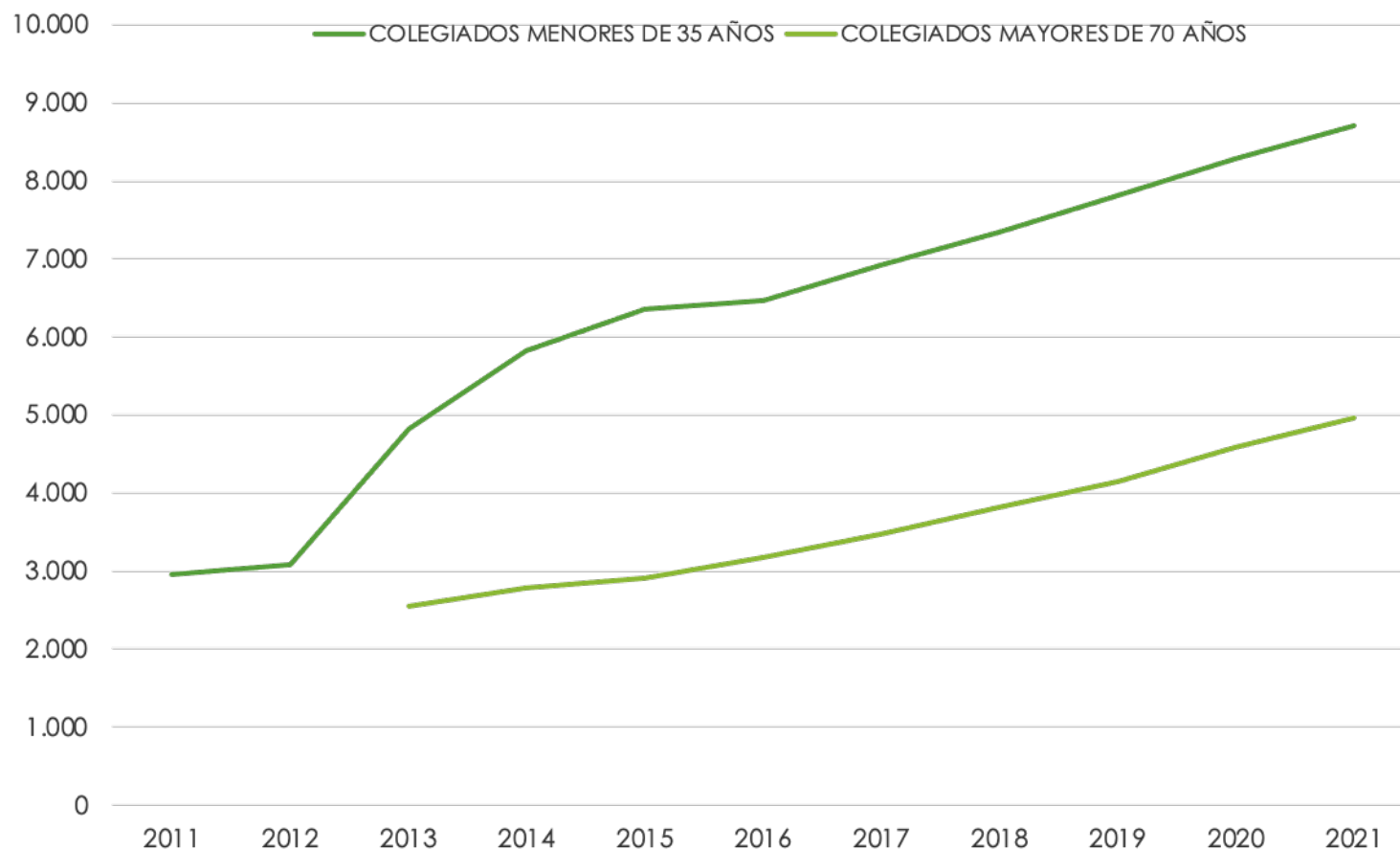
| <i>COLEGIO DE<br/>MÉDICOS</i> | <i>&lt;35</i> | <i>35-44</i> | <i>45-54</i> | <i>55-64</i> | <i>65-69</i> | <i>70 y más</i> |
|-------------------------------|---------------|--------------|--------------|--------------|--------------|-----------------|
| <i>ALMERÍA</i>                | 586           | 577          | 473          | 798          | 284          | 220             |
| <i>CÁDIZ</i>                  | 1.239         | 1.048        | 1.059        | 1.418        | 698          | 624             |
| <i>CÓRDOBA</i>                | 903           | 675          | 645          | 1.123        | 519          | 379             |
| <i>GRANADA</i>                | 1.251         | 927          | 813          | 1.240        | 688          | 844             |
| <i>HUELVA</i>                 | 474           | 393          | 374          | 554          | 279          | 213             |
| <i>JAÉN</i>                   | 538           | 398          | 340          | 687          | 306          | 261             |
| <i>MÁLAGA</i>                 | 1.861         | 1.680        | 1.668        | 2.289        | 915          | 945             |
| <i>SEVILLA</i>                | 2.296         | 1.947        | 1.812        | 2.594        | 1.310        | 1.540           |
|                               | <b>9.148</b>  | <b>7.645</b> | <b>7.184</b> | <b>9.463</b> | <b>4.999</b> | <b>5.026</b>    |

## Colegiados por provincias y edad



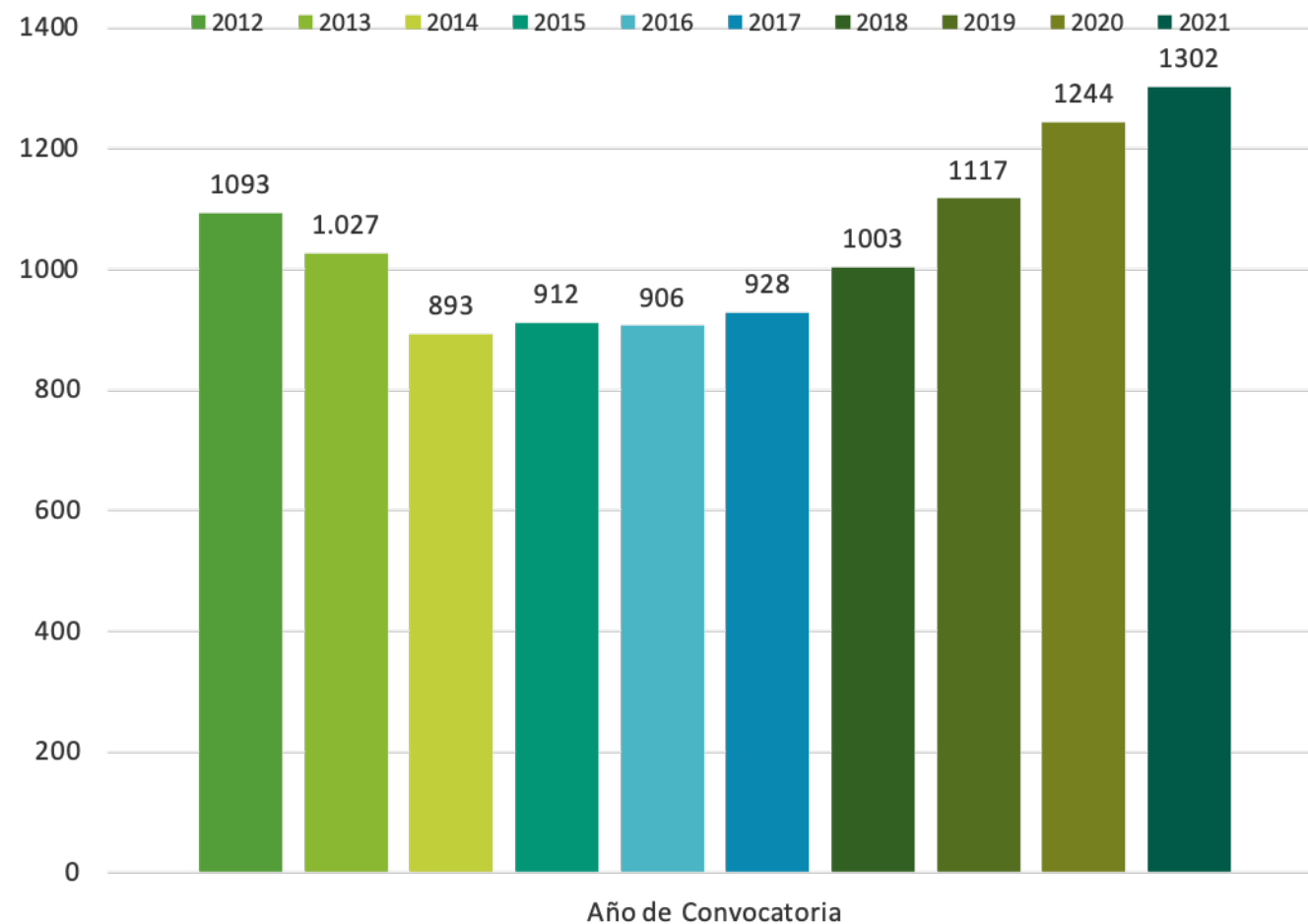
## Colegiados por edad

| AÑO  | <35 AÑOS | >70 AÑOS |
|------|----------|----------|
| 2011 | 2.948    |          |
| 2012 | 3.078    |          |
| 2013 | 4.816    | 2.551    |
| 2014 | 5.828    | 2.776    |
| 2015 | 6.353    | 2.914    |
| 2016 | 6.461    | 3.172    |
| 2017 | 6.914    | 3.467    |
| 2018 | 7.349    | 3.824    |
| 2019 | 7.817    | 4.151    |
| 2020 | 8.284    | 4.589    |
| 2021 | 9.148    | 5.026    |



## Plazas MIR adjudicadas

| <i>Año de convocatoria</i> | <i>Plazas MIR</i> |
|----------------------------|-------------------|
| 2012                       | <b>1.093</b>      |
| 2013                       | <b>1.027</b>      |
| 2014                       | <b>893</b>        |
| 2015                       | <b>912</b>        |
| 2016                       | <b>906</b>        |
| 2017                       | <b>928</b>        |
| 2018                       | <b>1.003</b>      |
| 2019                       | <b>1.117</b>      |
| 2020                       | <b>1.244</b>      |
| 2021                       | <b>1.302</b>      |



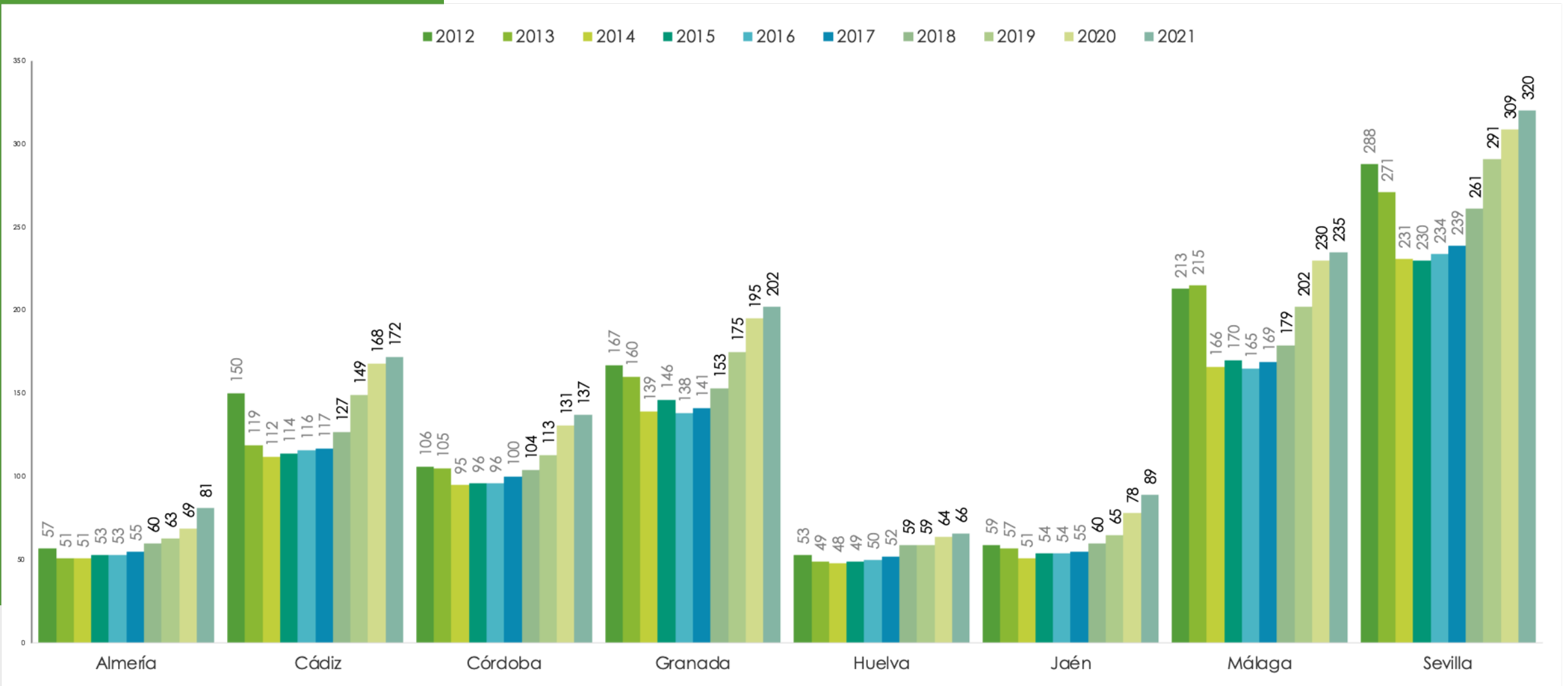
## Plazas MIR adjudicadas por provincias\*

| Provincia      | 2012         | 2013         | 2014       | 2015       | 2016       | 2017       | 2018         | 2019         | 2020         | 2021         |
|----------------|--------------|--------------|------------|------------|------------|------------|--------------|--------------|--------------|--------------|
| <b>Almería</b> | 57           | 51           | 51         | 53         | 53         | 55         | 60           | 63           | 69           | 81           |
| <b>Cádiz</b>   | 150          | 119          | 112        | 114        | 116        | 117        | 127          | 149          | 168          | 172          |
| <b>Córdoba</b> | 106          | 105          | 95         | 96         | 96         | 100        | 104          | 113          | 131          | 137          |
| <b>Granada</b> | 167          | 160          | 139        | 146        | 138        | 141        | 153          | 175          | 195          | 202          |
| <b>Huelva</b>  | 53           | 49           | 48         | 49         | 50         | 52         | 59           | 59           | 64           | 66           |
| <b>Jaén</b>    | 59           | 57           | 51         | 54         | 54         | 55         | 60           | 65           | 78           | 89           |
| <b>Málaga</b>  | 213          | 215          | 166        | 170        | 165        | 169        | 179          | 202          | 230          | 235          |
| <b>Sevilla</b> | 288          | 271          | 231        | 230        | 234        | 239        | 261          | 291          | 309          | 320          |
| <b>TOTAL</b>   | <b>1.093</b> | <b>1.027</b> | <b>893</b> | <b>912</b> | <b>906</b> | <b>928</b> | <b>1.003</b> | <b>1.117</b> | <b>1.244</b> | <b>1.302</b> |

\*Fuente: Centro de Estudios Sindicato Médico de Granada



## Plazas MIR adjudicadas por provincias

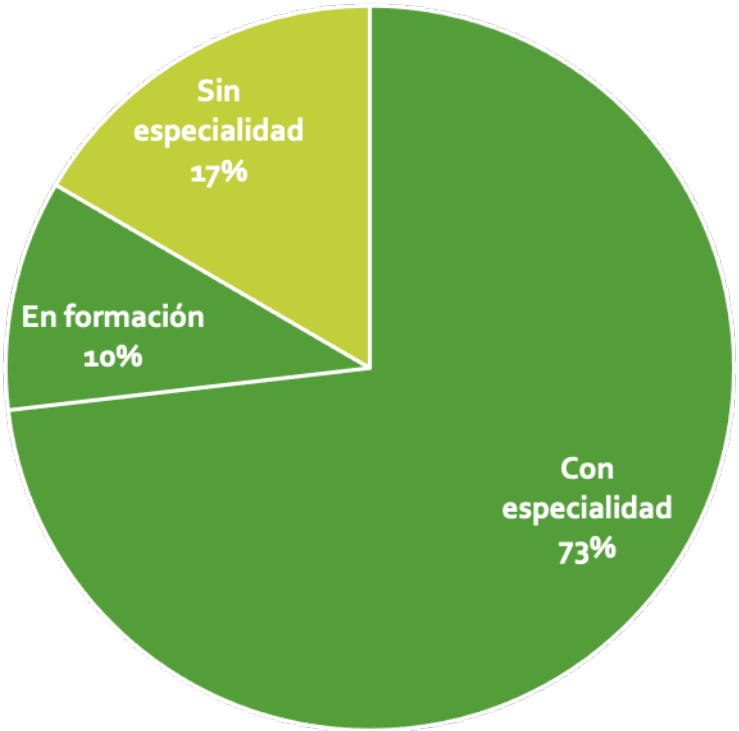


# Colegiados en activo por especialidad



| <i>ESPECIALIDAD</i>              | <i>COLEGIADOS</i> |
|----------------------------------|-------------------|
| Colegiados con especialidad      | <b>26.152</b>     |
| Especialistas en formación (MIR) | <b>3.681</b>      |

| <i>SIN ESPECIALIDAD</i>     | <i>COLEGIADOS</i> |
|-----------------------------|-------------------|
| Colegiados sin especialidad | <b>5.923</b>      |



## Colegiados por especialidad y sexo

| ESPECIALIDAD                            |       | H    | M   |
|---|-------|------|-----|
| Alergología                             | 257   | 103  | 154 |
| Análisis Clínicos                       | 323   | 154  | 169 |
| Anatomía Patológica                     | 392   | 187  | 205 |
| Anestesiología y Reanimación            | 1.622 | 907  | 715 |
| Angiología y Cirugía Vascolar           | 126   | 83   | 43  |
| Aparato Digestivo                       | 852   | 518  | 334 |
| Bioquímica Clínica                      | 85    | 43   | 42  |
| Cardiología                             | 850   | 599  | 251 |
| Cirugía Cardiovascular                  | 137   | 110  | 27  |
| Cirugía General y del Aparato Digestivo | 1.264 | 927  | 337 |
| Cirugía Oral y Maxilofacial             | 174   | 122  | 52  |
| Cirugía Ortopédica y Traumatología      | 1.440 | 1151 | 289 |

| ESPECIALIDAD                                  |       | H   | M   |
|---|-------|-----|-----|
| Cirugía Pediátrica                            | 122   | 70  | 52  |
| Cirugía Plástica, Estética y Reparadora       | 262   | 196 | 66  |
| Cirugía Torácica                              | 82    | 63  | 19  |
| Dermatología Médico-Quirúrgica y Venereología | 440   | 222 | 218 |
| Endocrinología y Nutrición                    | 339   | 169 | 170 |
| Estomatología                                 | 494   | 396 | 98  |
| Farmacología Clínica                          | 76    | 36  | 40  |
| Geriatría                                     | 96    | 61  | 35  |
| Hidrología Médica                             | 21    | 8   | 13  |
| Hematología y Hemoterapia                     | 542   | 219 | 323 |
| Inmunología                                   | 44    | 29  | 15  |
| Medicina del Trabajo                          | 1.092 | 646 | 446 |

## Colegiados por especialidad y sexo

| ESPECIALIDAD                           |        | H    | M    |
|--|--------|------|------|
| Medicina Familiar y Comunitaria        | 10.210 | 4306 | 5904 |
| Medicina de Educación Física y Deporte | 244    | 170  | 74   |
| Medicina Legal y Forense               | 164    | 85   | 79   |
| Medicina Física y Rehabilitación       | 480    | 180  | 300  |
| Medicina Intensiva                     | 765    | 426  | 339  |
| Medicina Interna                       | 1.935  | 1204 | 731  |
| Medicina Nuclear                       | 169    | 88   | 81   |
| Medicina Preventiva y Salud Pública    | 273    | 128  | 145  |
| Microbiología y Parasitología          | 176    | 72   | 104  |
| Nefrología                             | 391    | 161  | 230  |
| Neumología                             | 581    | 331  | 250  |
| Neurocirugía                           | 174    | 134  | 40   |
| Neurofisiología Clínica                | 147    | 69   | 78   |

| ESPECIALIDAD                      |       | H    | M    |
|-----------------------------------|-------|------|------|
| Neurología                        | 435   | 265  | 170  |
| Obstetricia y Ginecología         | 1.693 | 772  | 921  |
| Oftalmología                      | 1.020 | 612  | 408  |
| Oncología Médica                  | 363   | 157  | 206  |
| Oncología Radioterápica           | 181   | 70   | 111  |
| Otorrinolaringología              | 553   | 389  | 164  |
| Pediatría y sus áreas Específicas | 2.739 | 1136 | 1603 |
| Psiquiatría                       | 1.118 | 557  | 561  |
| Radiodiagnóstico                  | 1.124 | 627  | 497  |
| Reumatología                      | 278   | 124  | 154  |
| Urología                          | 506   | 403  | 103  |
| Otras                             | 154   | 65   | 89   |
| Médico General Acreditado         | 251   | 146  | 105  |

## Colegiados por especialidad y ámbito de trabajo

| <i>ESPECIALIDAD</i>                     |       | <i>Privado</i> | <i>Público</i> | <i>Mixto</i> |
|---|-------|----------------|----------------|--------------|
| Alergología                             | 257   | 89             | 99             | 20           |
| Análisis Clínicos                       | 323   | 45             | 99             | 10           |
| Anatomía Patológica                     | 392   | 49             | 201            | 31           |
| Anestesiología y Reanimación            | 1.622 | 240            | 787            | 166          |
| Angiología y Cirugía Vascul ar          | 126   | 27             | 52             | 26           |
| Aparato Digestivo                       | 852   | 154            | 338            | 102          |
| Bioquímica Clínica                      | 85    | 10             | 43             | 5            |
| Cardiología                             | 850   | 119            | 336            | 164          |
| Cirugía Cardiovascular                  | 137   | 25             | 58             | 15           |
| Cirugía General y del Aparato Digestivo | 1.264 | 186            | 512            | 138          |
| Cirugía Oral y Maxilofacial             | 174   | 66             | 44             | 40           |
| Cirugía Ortopédica y Traumatología      | 1.440 | 328            | 524            | 232          |

## Colegiados por especialidad y ámbito de trabajo



| <i>ESPECIALIDAD</i>                           |       | <i>Privado</i> | <i>Público</i> | <i>Mixto</i> |
|---|-------|----------------|----------------|--------------|
| Cirugía Pediátrica                            | 122   | 13             | 58             | 17           |
| Cirugía Plástica, Estética y Reparadora       | 262   | 127            | 40             | 42           |
| Cirugía Torácica                              | 82    | 11             | 41             | 10           |
| Dermatología Médico-Quirúrgica y Venereología | 440   | 137            | 102            | 122          |
| Endocrinología y Nutrición                    | 339   | 52             | 144            | 42           |
| Estomatología                                 | 494   | 207            | 39             | 30           |
| Farmacología Clínica                          | 76    | 14             | 37             | 3            |
| Geriatría                                     | 96    | 40             | 32             | 6            |
| Hidrología Médica                             | 21    | 11             | 6              | 0            |
| Hematología y Hemoterapia                     | 542   | 41             | 279            | 30           |
| Inmunología                                   | 44    | 5              | 27             | 0            |
| Medicina del Trabajo                          | 1.092 | 424            | 318            | 46           |

## Colegiados por especialidad y ámbito de trabajo



| <i>ESPECIALIDAD</i>                    |               | <i>Privado</i> | <i>Público</i> | <i>Mixto</i> |
|--|---------------|----------------|----------------|--------------|
| Medicina Familiar y Comunitaria        | <b>10.210</b> | 778            | 7062           | 426          |
| Medicina de Educación Física y Deporte | <b>244</b>    | 99             | 68             | 23           |
| Medicina Legal y Forense               | <b>164</b>    | 48             | 79             | 2            |
| Medicina Física y Rehabilitación       | <b>480</b>    | 66             | 244            | 51           |
| Medicina Intensiva                     | <b>765</b>    | 97             | 415            | 88           |
| Medicina Interna                       | <b>1.935</b>  | 297            | 908            | 90           |
| Medicina Nuclear                       | <b>169</b>    | 29             | 92             | 7            |
| Medicina Preventiva y Salud Pública    | <b>273</b>    | 17             | 181            | 8            |
| Microbiología y Parasitología          | <b>176</b>    | 18             | 90             | 4            |
| Nefrología                             | <b>391</b>    | 73             | 210            | 17           |
| Neumología                             | <b>581</b>    | 72             | 292            | 43           |
| Neurocirugía                           | <b>174</b>    | 29             | 77             | 28           |
| Neurofisiología Clínica                | <b>147</b>    | 40             | 55             | 16           |

## Colegiados por especialidad y ámbito de trabajo



| <i>ESPECIALIDAD</i>               |       | <i>Privado</i> | <i>Público</i> | <i>Mixto</i> |
|-----------------------------------|-------|----------------|----------------|--------------|
| Neurología                        | 435   | 83             | 194            | 47           |
| Obstetricia y Ginecología         | 1.693 | 447            | 546            | 268          |
| Oftalmología                      | 1.020 | 275            | 318            | 203          |
| Oncología Médica                  | 363   | 28             | 228            | 40           |
| Oncología Radioterápica           | 181   | 28             | 123            | 4            |
| Otorrinolaringología              | 553   | 122            | 184            | 99           |
| Pediatría y sus áreas Específicas | 2.739 | 324            | 1327           | 201          |
| Psiquiatría                       | 1.118 | 207            | 528            | 113          |
| Radiodiagnóstico                  | 1.124 | 247            | 528            | 85           |
| Reumatología                      | 278   | 53             | 117            | 29           |
| Urología                          | 506   | 92             | 208            | 86           |
| Otras                             | 154   | 65             | 36             | 11           |
| Médico General Acreditado         | 251   | 52             | 142            | 8            |

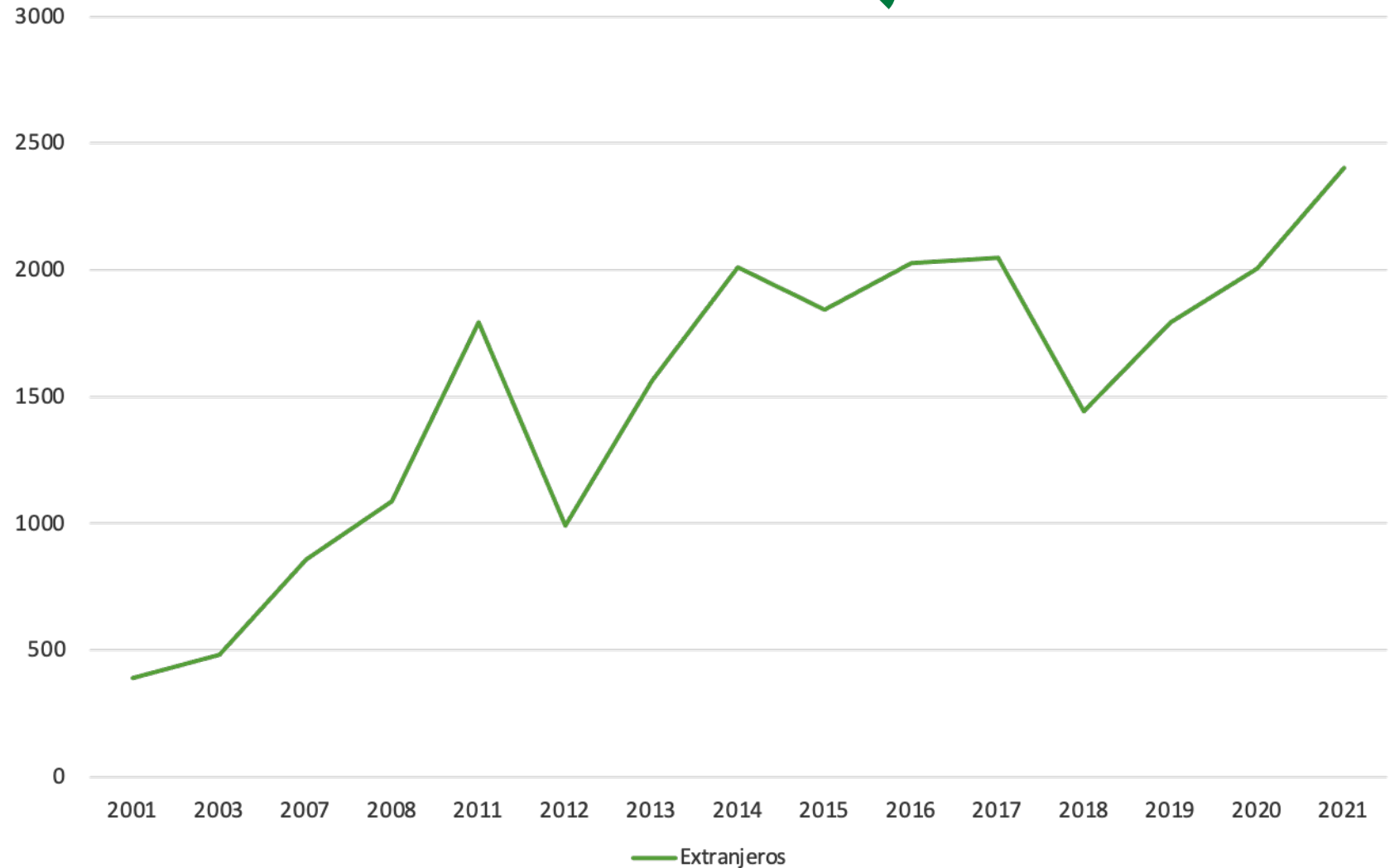


## *Colegiados extranjeros*

| <i>COLEGIO DE MÉDICOS</i> | <i>COLEGIADOS EXTRANJEROS</i> |
|---------------------------|-------------------------------|
| <i>ALMERÍA</i>            | 306                           |
| <i>CÁDIZ</i>              | 252                           |
| <i>CÓRDOBA</i>            | 106                           |
| <i>GRANADA</i>            | 198                           |
| <i>HUELVA</i>             | 139                           |
| <i>JAÉN</i>               | 253                           |
| <i>MÁLAGA</i>             | 723                           |
| <i>SEVILLA</i>            | 425                           |
|                           | <b>2.402</b>                  |

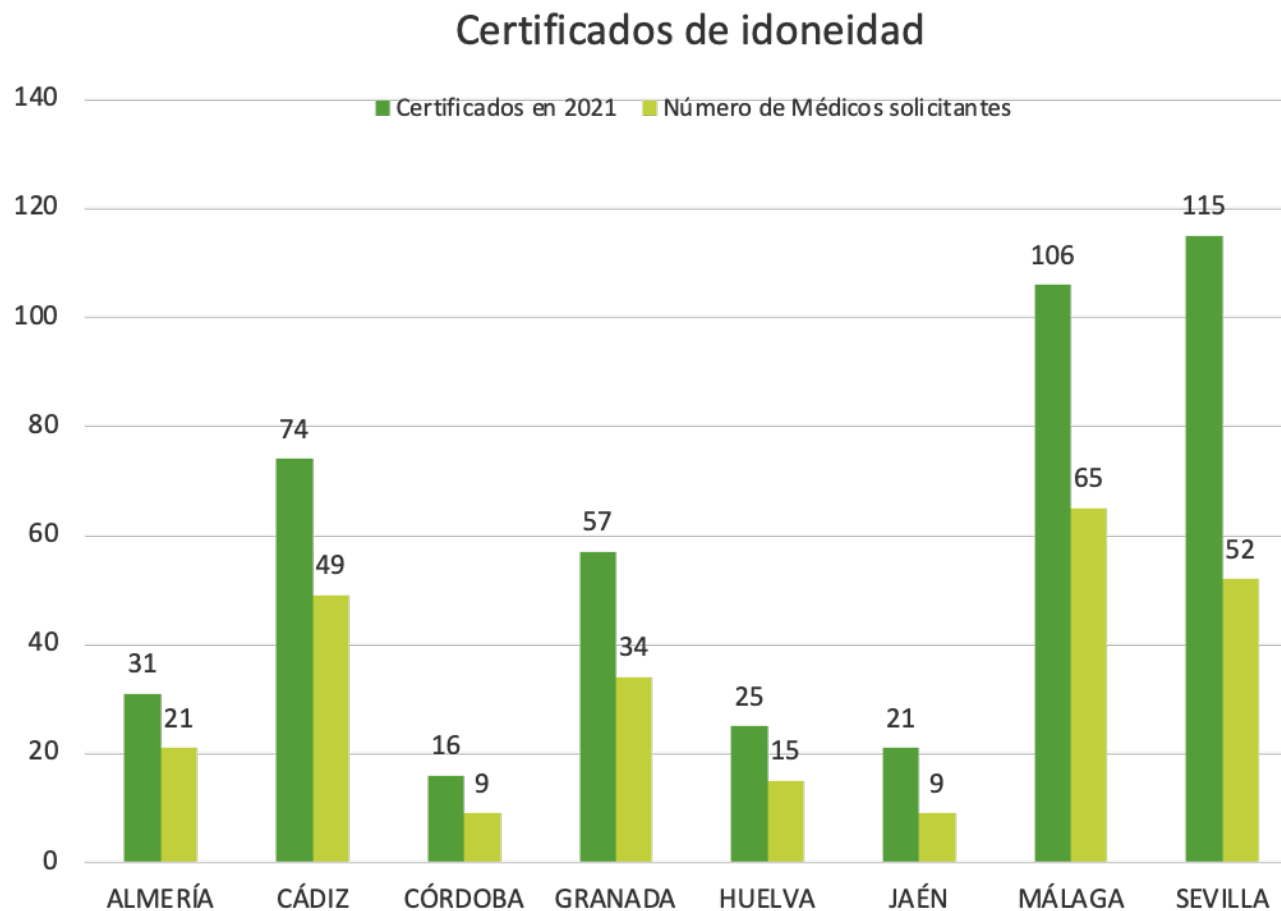
## Colegiados extranjeros

| <i>Año</i> | <i>Extranjeros</i> |
|------------|--------------------|
| 2001       | 390                |
| 2003       | 479                |
| 2007       | 857                |
| 2008       | 1.087              |
| 2011       | 1.793              |
| 2012       | 992                |
| 2013       | 1.564              |
| 2014       | 2.010              |
| 2015       | 1.842              |
| 2016       | 2.025              |
| 2017       | 2.046              |
| 2018       | 1.441              |
| 2019       | 1.791              |
| 2020       | 2.007              |
| 2021       | 2.402              |



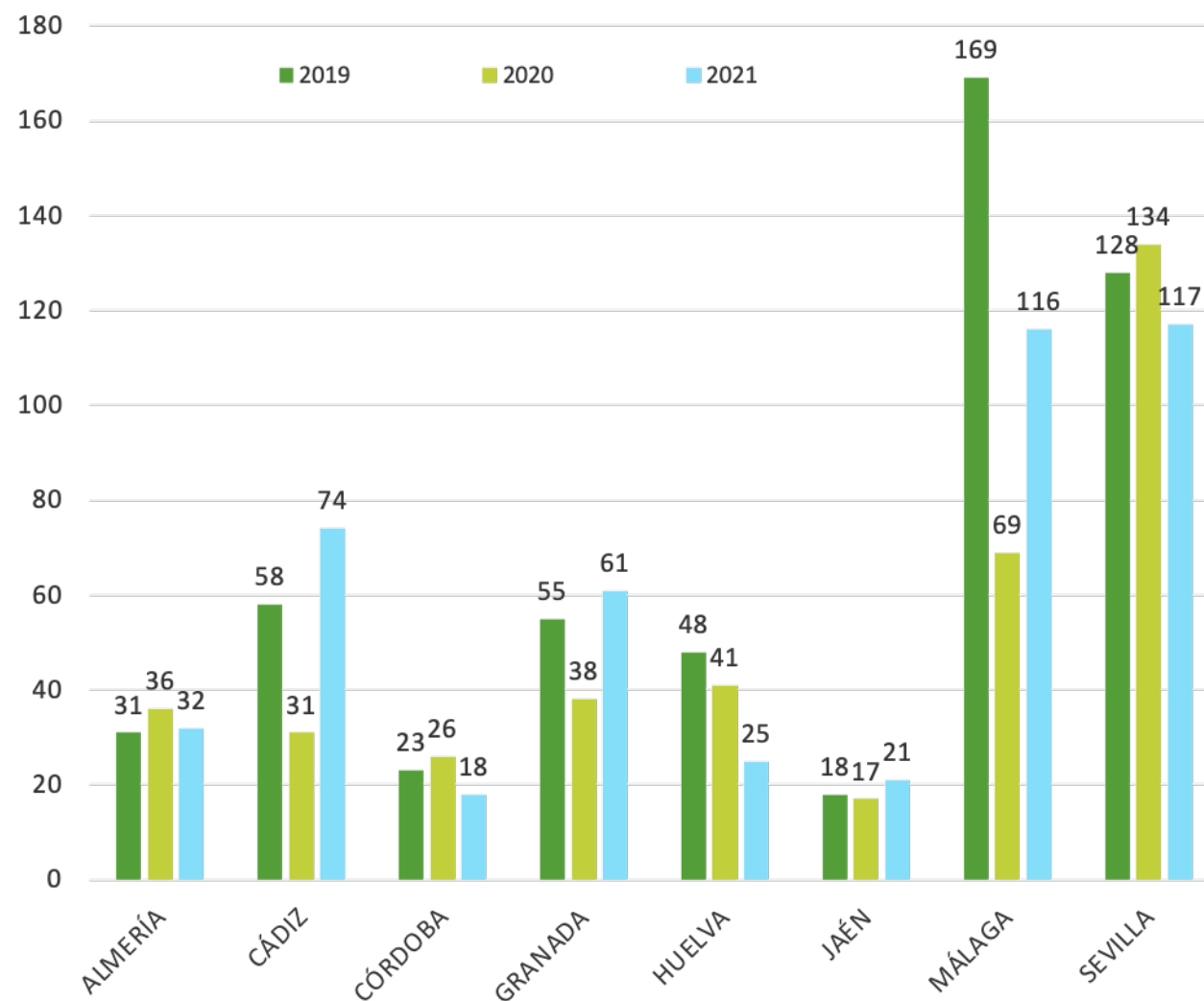
## Certificados de Idoneidad solicitados en 2021

| COLEGIO DE MÉDICOS | Certificados en 2021 | Médicos solicitantes |
|--------------------|----------------------|----------------------|
| ALMERÍA            | 31                   | 21                   |
| CÁDIZ              | 74                   | 49                   |
| CÓRDOBA            | 16                   | 9                    |
| GRANADA            | 57                   | 34                   |
| HUELVA             | 25                   | 15                   |
| JAÉN               | 21                   | 9                    |
| MÁLAGA             | 106                  | 65                   |
| SEVILLA            | 115                  | 52                   |
|                    | <b>445</b>           | <b>254</b>           |



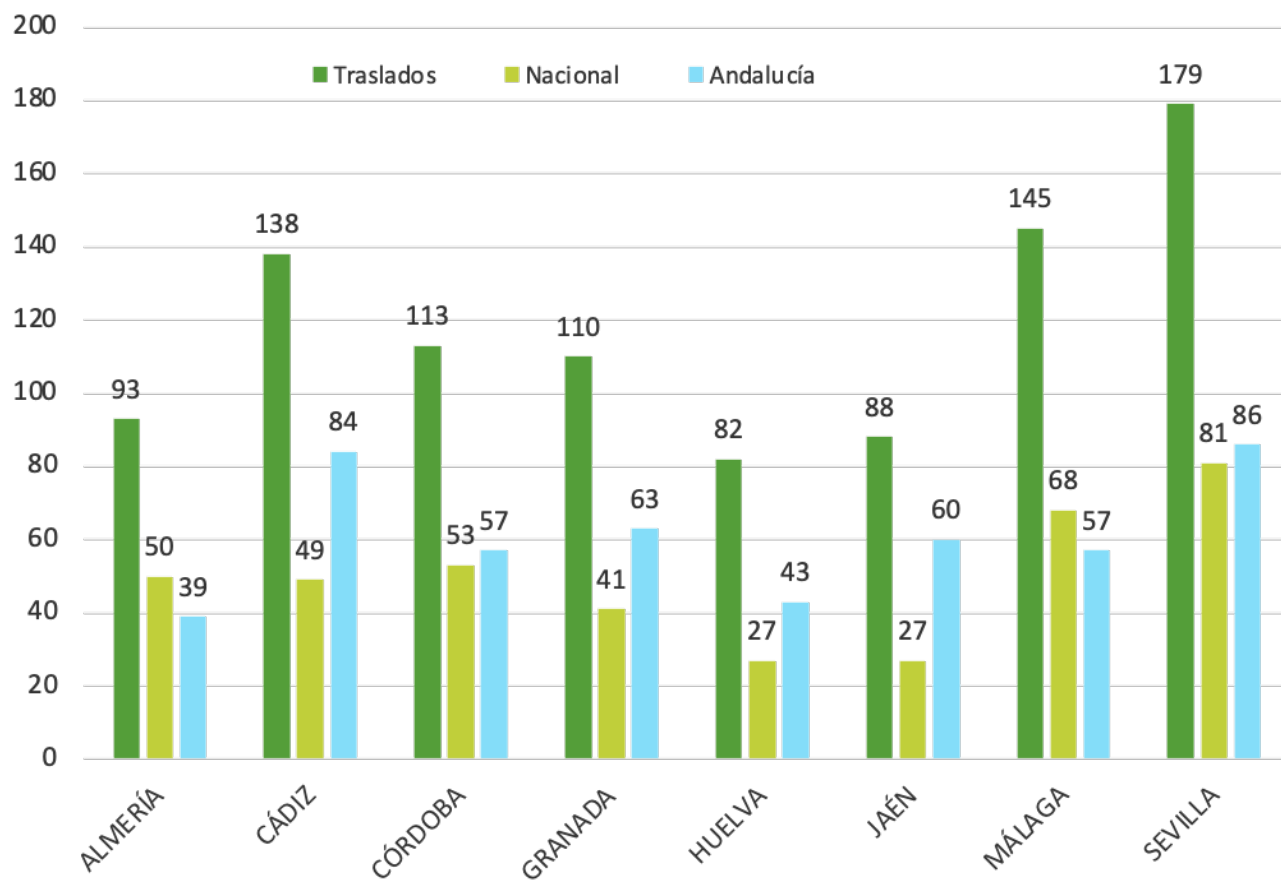
## Certificados de Idoneidad por año

| COLEGIO DE MÉDICOS | 2019       | 2020       | 2021       |
|--------------------|------------|------------|------------|
| ALMERÍA            | 31         | 36         | 31         |
| CÁDIZ              | 58         | 31         | 74         |
| CÓRDOBA            | 23         | 26         | 16         |
| GRANADA            | 55         | 38         | 57         |
| HUELVA             | 48         | 41         | 25         |
| JAÉN               | 18         | 17         | 21         |
| MÁLAGA             | 169        | 69         | 106        |
| SEVILLA            | 128        | 134        | 115        |
|                    | <b>530</b> | <b>392</b> | <b>445</b> |



## Traslados de Médicos colegiados en 2021

| COLEGIO DE MÉDICOS | Traslados  | Nacional   | Andalucía  | Extranjero |
|--------------------|------------|------------|------------|------------|
| ALMERÍA            | 93         | 50         | 39         | 4          |
| CÁDIZ              | 138        | 49         | 84         | 5          |
| CÓRDOBA            | 113        | 53         | 57         | 3          |
| GRANADA            | 110        | 41         | 63         | 6          |
| HUELVA             | 82         | 27         | 43         | 12         |
| JAÉN               | 88         | 27         | 60         | 1          |
| MÁLAGA             | 145        | 68         | 57         | 20         |
| SEVILLA            | 179        | 81         | 86         | 12         |
|                    | <b>914</b> | <b>410</b> | <b>448</b> | <b>56</b>  |



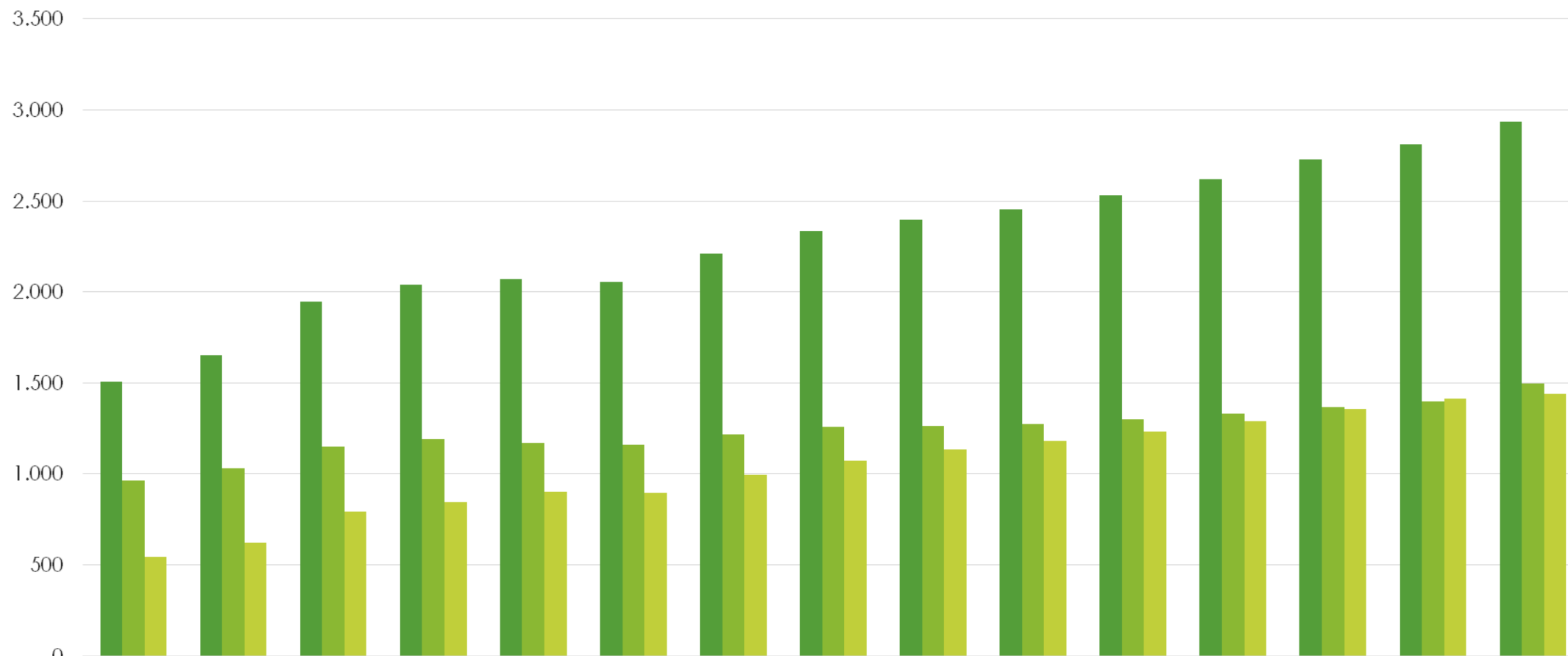
Por provincias

ALMERÍA

# ALMERÍA

| AÑO  | COLEGIADOS | HOMBRES | MUJERES | EXTRANJEROS |
|------|------------|---------|---------|-------------|
| 2011 | 2.072      | 1.171   | 901     | 181         |
| 2012 | 2.056      | 1.162   | 894     | 25          |
| 2013 | 2.211      | 1.216   | 995     | 59          |
| 2014 | 2.336      | 1.261   | 1.075   | 234         |
| 2015 | 2.396      | 1.263   | 1.133   | 151         |
| 2016 | 2.455      | 1.273   | 1.182   | 274         |
| 2017 | 2.532      | 1.298   | 1.234   | 293         |
| 2018 | 2.618      | 1.330   | 1.288   | 170         |
| 2019 | 2.728      | 1.369   | 1.359   | 220         |
| 2020 | 2.811      | 1.399   | 1.412   | 254         |
| 2021 | 2.938      | 1.498   | 1.440   | 306         |

# ALMERÍA



|              | 2001  | 2003  | 2007  | 2008  | 2011  | 2012  | 2013  | 2014  | 2015  | 2016  | 2017  | 2018  | 2019  | 2020  | 2021  |
|--------------|-------|-------|-------|-------|-------|-------|-------|-------|-------|-------|-------|-------|-------|-------|-------|
| ■ COLEGIADOS | 1.506 | 1.652 | 1.946 | 2.039 | 2.072 | 2.056 | 2.211 | 2.336 | 2.396 | 2.455 | 2.532 | 2.618 | 2.728 | 2.811 | 2.938 |
| ■ HOMBRES    | 963   | 1.032 | 1.152 | 1.194 | 1.171 | 1.162 | 1.216 | 1.261 | 1.263 | 1.273 | 1.298 | 1.330 | 1.369 | 1.399 | 1.498 |
| ■ MUJERES    | 543   | 620   | 794   | 845   | 901   | 894   | 995   | 1.075 | 1.133 | 1.182 | 1.234 | 1.288 | 1.359 | 1.412 | 1.440 |



## ALMERÍA

| AÑO  | MENORES 35 AÑOS | MAYORES 70 AÑOS |
|------|-----------------|-----------------|
| 2011 | 288             |                 |
| 2012 | 281             |                 |
| 2013 | 389             | 112             |
| 2014 | 369             | 122             |
| 2015 | 374             | 128             |
| 2016 | 390             | 136             |
| 2017 | 429             | 150             |
| 2018 | 466             | 164             |
| 2019 | 505             | 180             |
| 2020 | 536             | 199             |
| 2021 | 586             | 220             |

| AÑO  | ACTIVOS | NO ACTIVOS |
|------|---------|------------|
| 2016 | 2.340   | 115        |
| 2017 | 2.353   | 179        |
| 2018 | 2.411   | 206        |
| 2019 | 2.448   | 280        |
| 2020 | 2.508   | 303        |
| 2021 | 2.581   | 357        |

# ALMERÍA



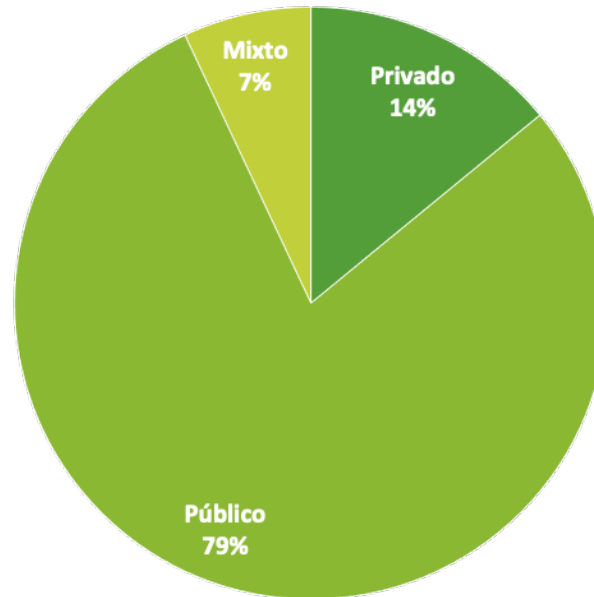
| COLEGIADOS | ACTIVOS | NO ACTIVOS |
|------------|---------|------------|
|            | 2.581   | 357        |

| <i>EJERCICIO</i>              | Público | Privado | Mixto | TOTAL |
|-------------------------------|---------|---------|-------|-------|
| <i>COLEGIADOS<br/>ACTIVOS</i> | 1.825   | 452     | 304   | 2.581 |

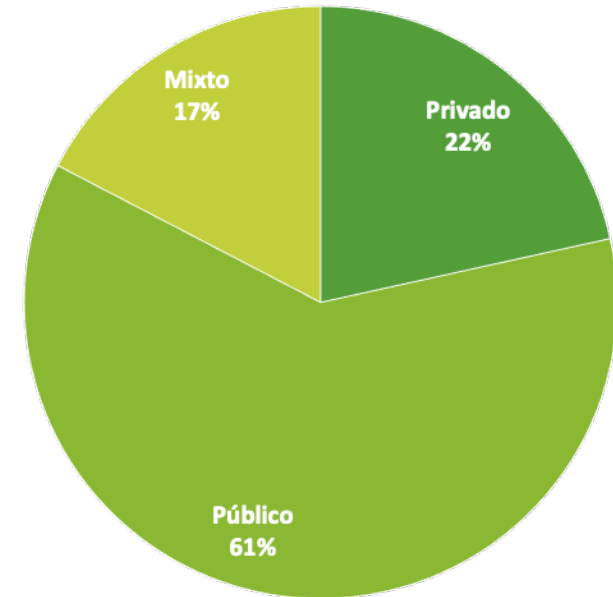
| <i>ESPECIALIDAD</i>   | <i>COLEGIADOS</i> |
|-----------------------|-------------------|
| MÉDICOS ESPECIALISTAS | 2.373             |
| MIR                   | 277               |

*Colegiados por sexo y ejercicio*

Mujeres



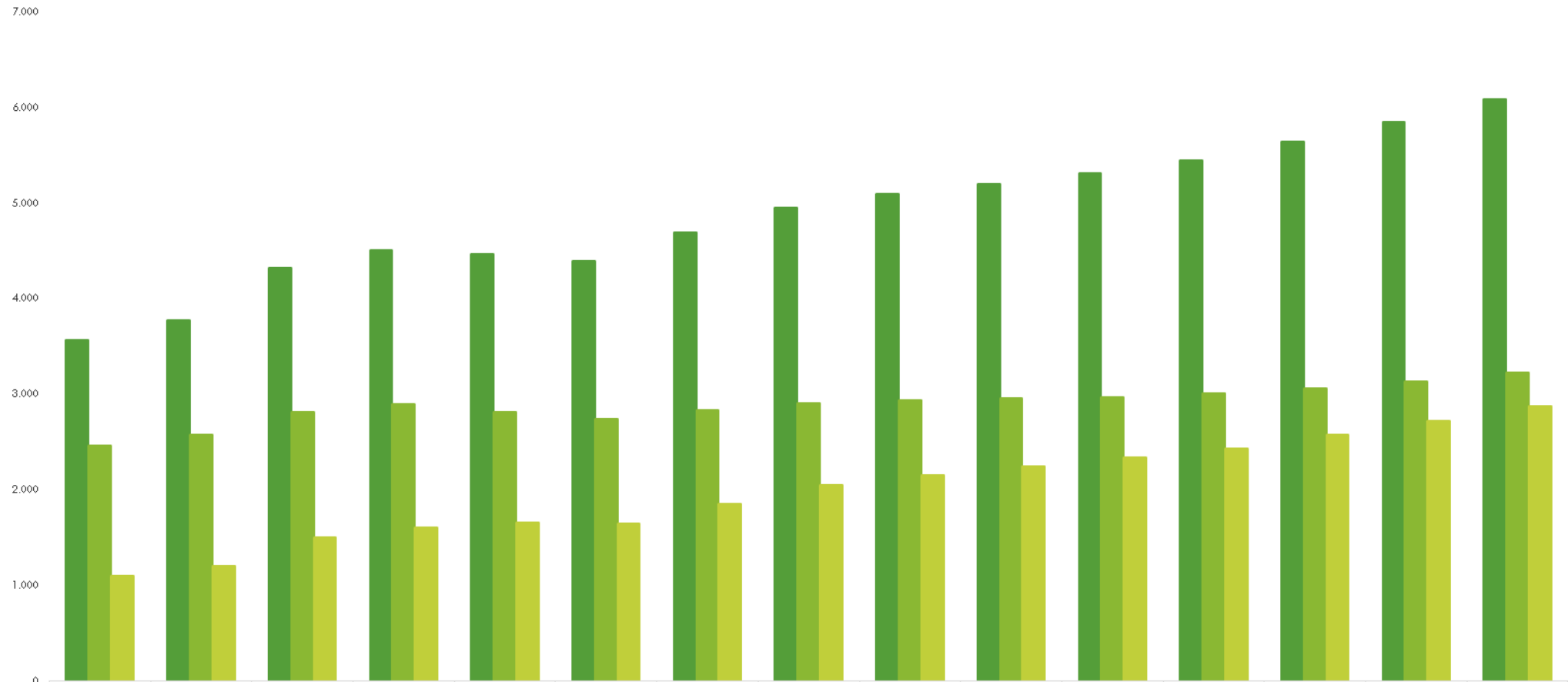
Hombres



Por provincias

CÁDIZ

| <b>AÑO</b>  | <b>COLEGIADOS</b> | <b>HOMBRES</b> | <b>MUJERES</b> | <b>EXTRANJEROS</b> |
|-------------|-------------------|----------------|----------------|--------------------|
| <b>2011</b> | <b>4.463</b>      | <b>2.806</b>   | <b>1.657</b>   | <b>121</b>         |
| <b>2012</b> | <b>4.390</b>      | <b>2.743</b>   | <b>1.647</b>   | <b>106</b>         |
| <b>2013</b> | <b>4.688</b>      | <b>2.836</b>   | <b>1.847</b>   | <b>99</b>          |
| <b>2014</b> | <b>4.945</b>      | <b>2.902</b>   | <b>2.043</b>   | <b>106</b>         |
| <b>2015</b> | <b>5.087</b>      | <b>2.938</b>   | <b>2.149</b>   | <b>116</b>         |
| <b>2016</b> | <b>5.198</b>      | <b>2.954</b>   | <b>2.244</b>   | <b>105</b>         |
| <b>2017</b> | <b>5.302</b>      | <b>2.962</b>   | <b>2.340</b>   | <b>104</b>         |
| <b>2018</b> | <b>5.441</b>      | <b>3.008</b>   | <b>2.433</b>   | <b>131</b>         |
| <b>2019</b> | <b>5.635</b>      | <b>3.061</b>   | <b>2.574</b>   | <b>169</b>         |
| <b>2020</b> | <b>5.843</b>      | <b>3.129</b>   | <b>2.714</b>   | <b>199</b>         |
| <b>2021</b> | <b>6.086</b>      | <b>3.218</b>   | <b>2.868</b>   | <b>252</b>         |



|              | 2001  | 2003  | 2007  | 2008  | 2011  | 2012  | 2013  | 2014  | 2015  | 2016  | 2017  | 2018  | 2019  | 2020  | 2021  |
|--------------|-------|-------|-------|-------|-------|-------|-------|-------|-------|-------|-------|-------|-------|-------|-------|
| ■ COLEGIADOS | 3.561 | 3.773 | 4.312 | 4.499 | 4.463 | 4.390 | 4.688 | 4.945 | 5.087 | 5.198 | 5.302 | 5.441 | 5.635 | 5.843 | 6.086 |
| ■ HOMBRES    | 2.460 | 2.569 | 2.813 | 2.897 | 2.806 | 2.743 | 2.836 | 2.902 | 2.938 | 2.954 | 2.962 | 3.008 | 3.061 | 3.129 | 3.218 |
| ■ MUJERES    | 1.101 | 1.204 | 1.499 | 1.602 | 1.657 | 1.647 | 1.847 | 2.043 | 2.149 | 2.244 | 2.340 | 2.433 | 2.574 | 2.714 | 2.868 |

## CÁDIZ

| AÑO  | MENORES 35 AÑOS | MAYORES 70 AÑOS |
|------|-----------------|-----------------|
| 2011 | 549             |                 |
| 2012 | 521             |                 |
| 2013 | 742             | 345             |
| 2014 | 709             | 361             |
| 2015 | 747             | 390             |
| 2016 | 854             | 419             |
| 2017 | 882             | 404             |
| 2018 | 921             | 486             |
| 2019 | 1.008           | 521             |
| 2020 | 1.102           | 573             |
| 2021 | 1.239           | 624             |

| AÑO  | ACTIVOS | NO ACTIVOS |
|------|---------|------------|
| 2016 | 4.533   | 665        |
| 2017 | 4.590   | 712        |
| 2018 | 4.693   | 726        |
| 2019 | 4.908   | 702        |
| 2020 | 4.888   | 949        |
| 2021 | 5.068   | 977        |

# CÁDIZ

| COLEGIADOS | ACTIVOS | NO ACTIVOS |
|------------|---------|------------|
|            | 5068    | 977        |

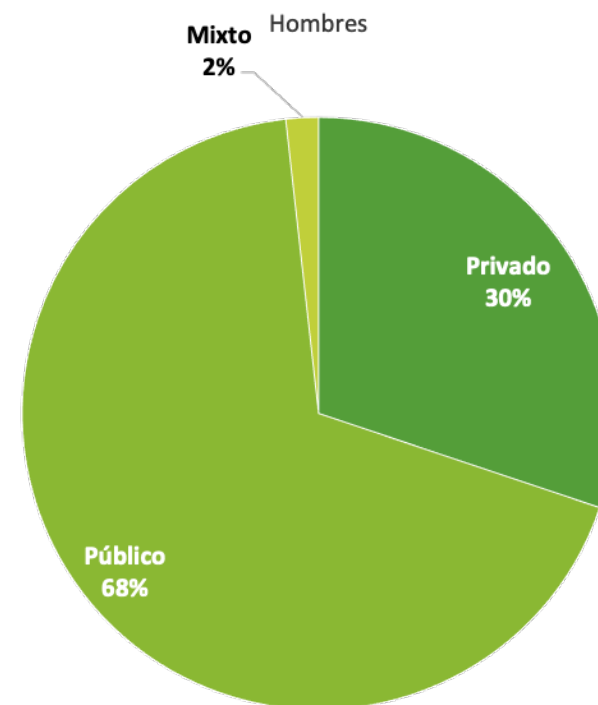
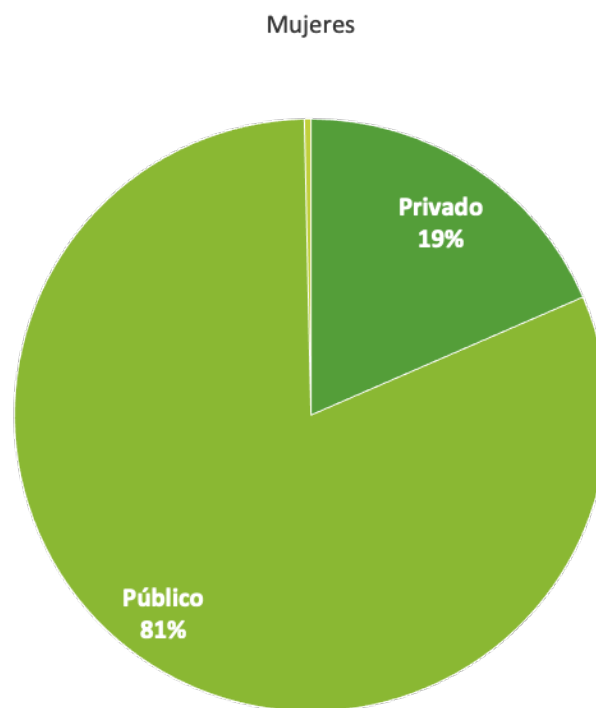
| EJERCICIO             | Público | Privado | Mixto | TOTAL |
|-----------------------|---------|---------|-------|-------|
| COLEGIADOS<br>ACTIVOS | 3.364   | 948     | 756   | 5.068 |

| ESPECIALIDAD          | COLEGIADOS |
|-----------------------|------------|
| MÉDICOS ESPECIALISTAS | 5.164      |
| MIR                   | 778        |



CÁDIZ

## Colegiados por sexo y ejercicio



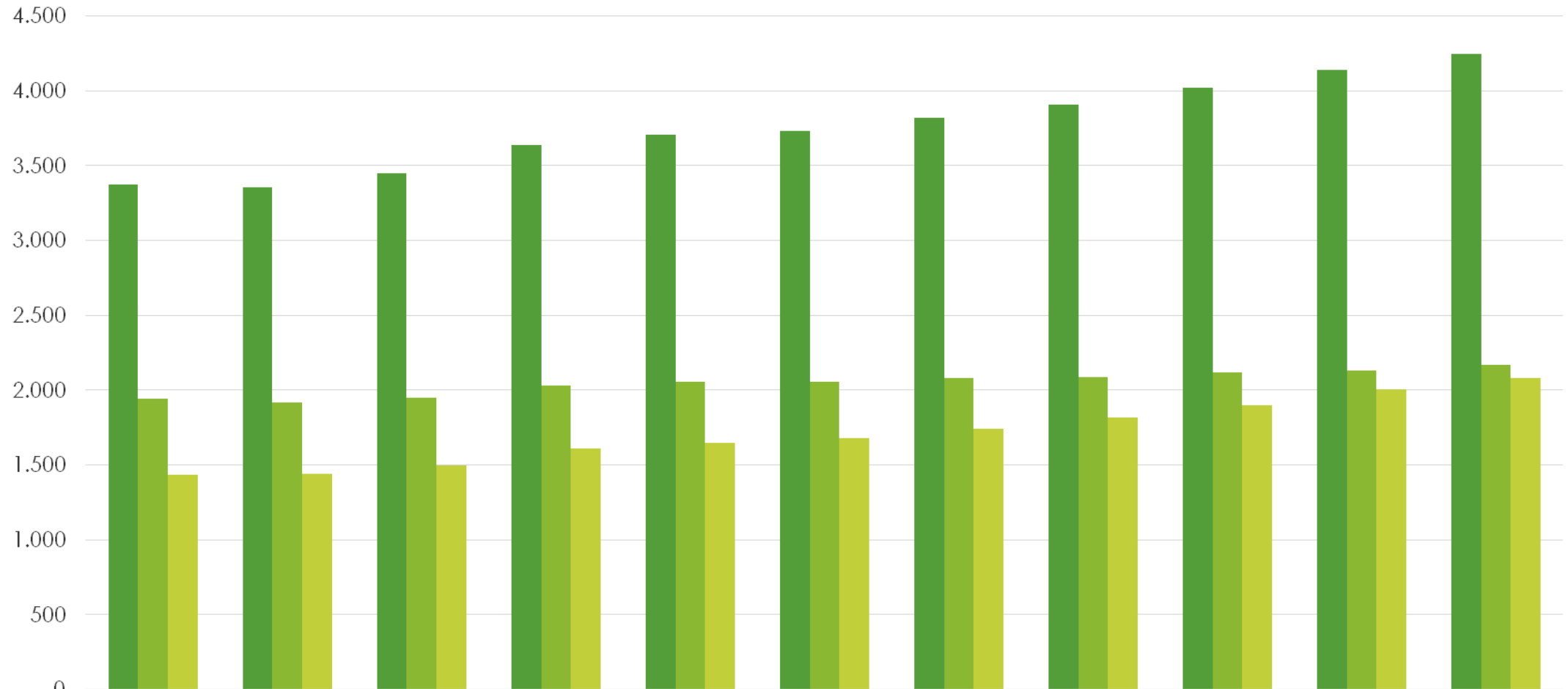
Por provincias

CÓRDOBA

## CÓRDOBA

| <b>AÑO</b>  | <b>COLEGIADOS</b> | <b>HOMBRES</b> | <b>MUJERES</b> | <b>EXTRANJEROS</b> |
|-------------|-------------------|----------------|----------------|--------------------|
| <b>2011</b> | <b>3.374</b>      | <b>1.939</b>   | <b>1.435</b>   | <b>73</b>          |
| <b>2012</b> | <b>3.354</b>      | <b>1.916</b>   | <b>1.438</b>   | <b>70</b>          |
| <b>2013</b> | <b>3.446</b>      | <b>1.947</b>   | <b>1.499</b>   | <b>86</b>          |
| <b>2014</b> | <b>3.637</b>      | <b>2.028</b>   | <b>1.609</b>   | <b>108</b>         |
| <b>2015</b> | <b>3.704</b>      | <b>2.057</b>   | <b>1.647</b>   | <b>95</b>          |
| <b>2016</b> | <b>3.734</b>      | <b>2.057</b>   | <b>1.677</b>   | <b>82</b>          |
| <b>2017</b> | <b>3.820</b>      | <b>2.078</b>   | <b>1.742</b>   | <b>88</b>          |
| <b>2018</b> | <b>3.904</b>      | <b>2.089</b>   | <b>1.815</b>   | <b>105</b>         |
| <b>2019</b> | <b>4.018</b>      | <b>2.119</b>   | <b>1.899</b>   | <b>113</b>         |
| <b>2020</b> | <b>4.139</b>      | <b>2.133</b>   | <b>2.006</b>   | <b>131</b>         |
| <b>2021</b> | <b>4.244</b>      | <b>2.166</b>   | <b>2.078</b>   | <b>106</b>         |

# CÓRDOBA



|              |       |       |       |       |       |       |       |       |       |       |       |
|--------------|-------|-------|-------|-------|-------|-------|-------|-------|-------|-------|-------|
| ■ COLEGIADOS | 3.374 | 3.354 | 3.446 | 3.637 | 3.704 | 3.734 | 3.820 | 3.904 | 4.018 | 4.139 | 4.244 |
| ■ HOMBRES    | 1.939 | 1.916 | 1.947 | 2.028 | 2.057 | 2.057 | 2.078 | 2.089 | 2.119 | 2.133 | 2.166 |
| ■ MUJERES    | 1.435 | 1.438 | 1.499 | 1.609 | 1.647 | 1.677 | 1.742 | 1.815 | 1.899 | 2.006 | 2.078 |

## CÓRDOBA

| AÑO  | MENORES 35 AÑOS | MAYORES 70 AÑOS |
|------|-----------------|-----------------|
| 2011 | 573             |                 |
| 2012 | 63              |                 |
| 2013 | 544             | 259             |
| 2014 | 723             | 244             |
| 2015 | 672             | 239             |
| 2016 | 681             | 264             |
| 2017 | 713             | 273             |
| 2018 | 738             | 319             |
| 2019 | 801             | 336             |
| 2020 | 870             | 360             |
| 2021 | 903             | 379             |

| AÑO  | ACTIVOS | NO ACTIVOS |
|------|---------|------------|
| 2016 | 3.296   | 438        |
| 2017 | 3.336   | 484        |
| 2018 | 3.376   | 527        |
| 2019 | 3.453   | 558        |
| 2020 | 3.498   | 641        |
| 2021 | 3.547   | 685        |

# CÓRDOBA

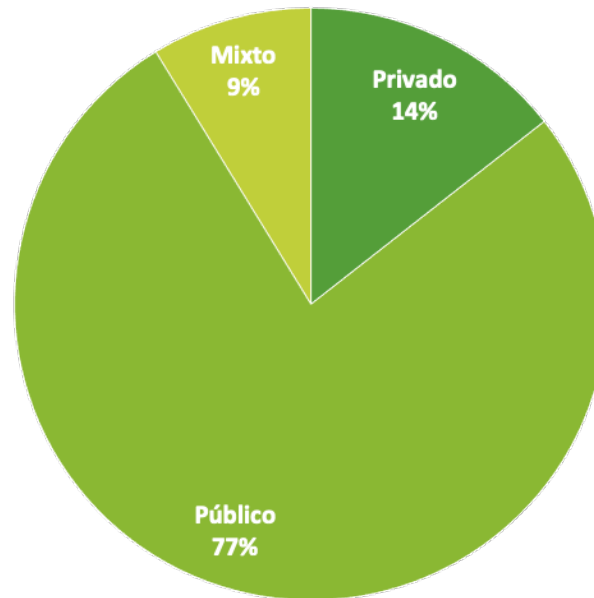
| COLEGIADOS | ACTIVOS | NO ACTIVOS |
|------------|---------|------------|
| 2021       | 3.547   | 685        |

| EJERCICIO             | Público | Privado | Mixto | TOTAL |
|-----------------------|---------|---------|-------|-------|
| COLEGIADOS<br>ACTIVOS | 2.393   | 643     | 511   | 3.547 |

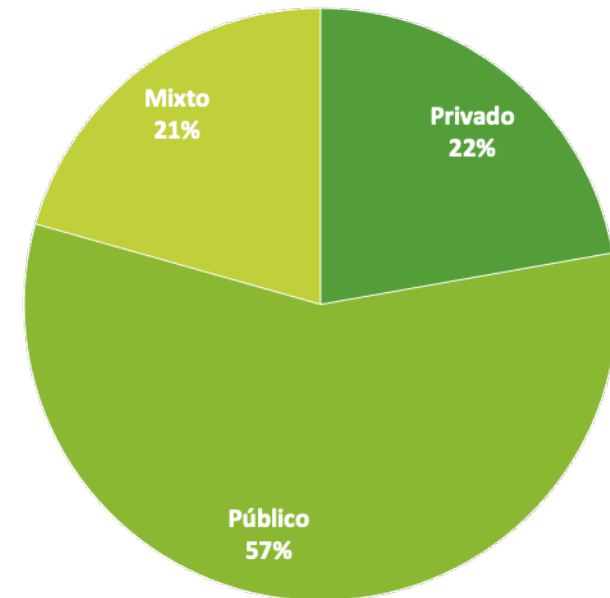
| ESPECIALIDAD          | COLEGIADOS |
|-----------------------|------------|
| MÉDICOS ESPECIALISTAS | 3.542      |
| MIR                   | 534        |

*Colegiados por sexo y ejercicio*

Mujeres



Hombres



Por provincias

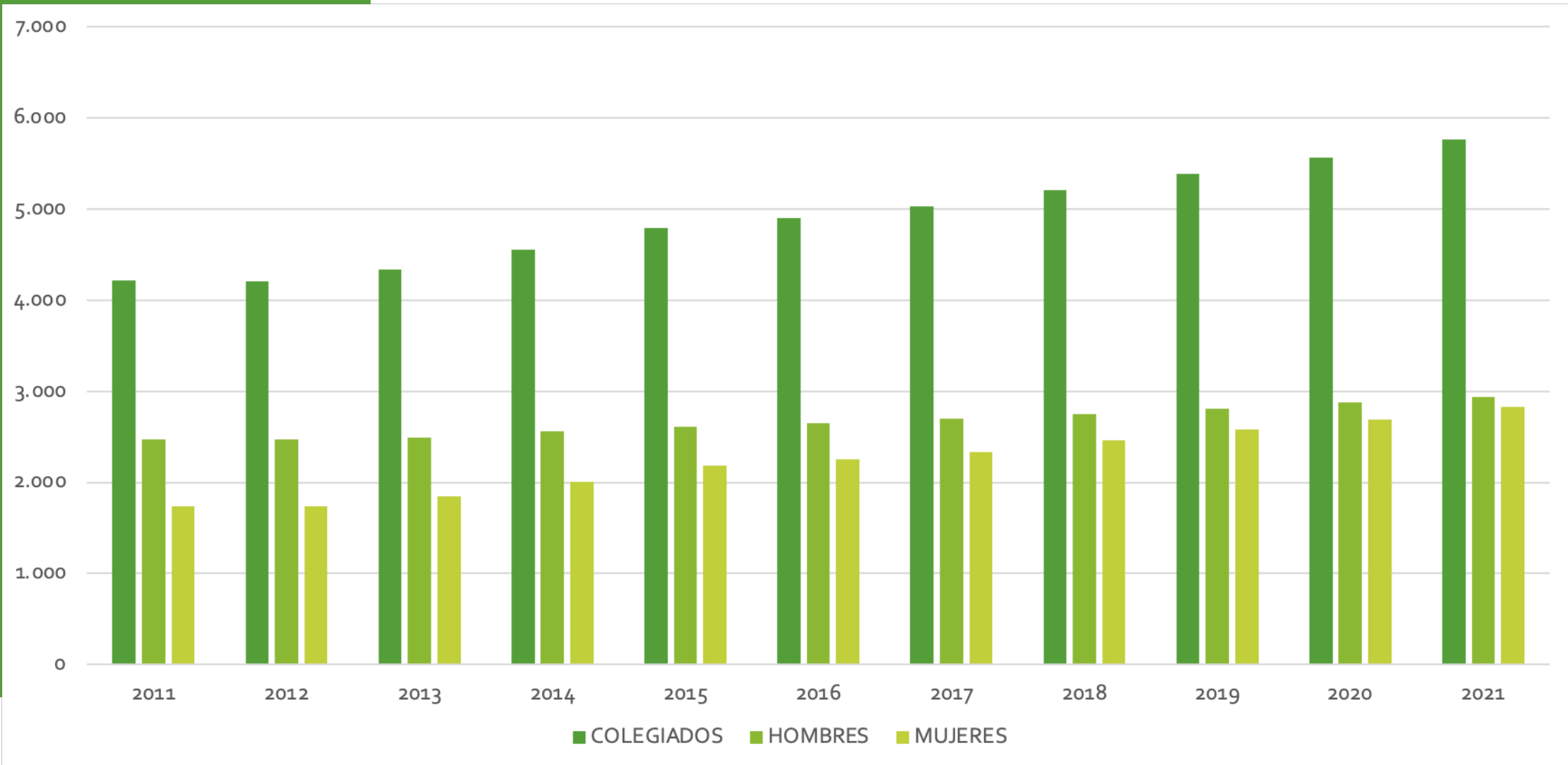
GRANADA



## GRANADA

| AÑO  | COLEGIADOS | HOMBRES | MUJERES | EXTRANJEROS |
|------|------------|---------|---------|-------------|
| 2011 | 4.212      | 2.472   | 1.740   | 172         |
| 2012 | 4.207      | 2.470   | 1.737   | 46          |
| 2013 | 4.338      | 2.493   | 1.845   | 76          |
| 2014 | 4.558      | 2.557   | 2.001   | 212         |
| 2015 | 4.790      | 2.610   | 2.180   | 96          |
| 2016 | 4.904      | 2.646   | 2.258   | 111         |
| 2017 | 5.033      | 2.696   | 2.337   | 123         |
| 2018 | 5.211      | 2.750   | 2.461   | 118         |
| 2019 | 5.390      | 2.811   | 2.579   | 154         |
| 2020 | 5.563      | 2.873   | 2.690   | 102         |
| 2021 | 5.763      | 2.935   | 2.828   | 198         |

# GRANADA



## GRANADA

| AÑO  | MENORES 35 AÑOS | MAYORES 70 AÑOS |
|------|-----------------|-----------------|
| 2011 | 567             |                 |
| 2012 | 224             |                 |
| 2013 | 730             | 372             |
| 2014 | 779             | 454             |
| 2015 | 982             | 431             |
| 2016 | 934             | 539             |
| 2017 | 966             | 571             |
| 2018 | 1.091           | 608             |
| 2019 | 1.017           | 688             |
| 2020 | 936             | 780             |
| 2021 | 1.251           | 844             |

| AÑO  | ACTIVOS | NO ACTIVOS |
|------|---------|------------|
| 2016 | 4.096   | 808        |
| 2017 | 4.103   | 930        |
| 2018 | 3.754   | 1.494      |
| 2019 | 3.760   | 1.494      |
| 2020 | 3.788   | 1.532      |
| 2021 | 4.578   | 1.185      |

# GRANADA



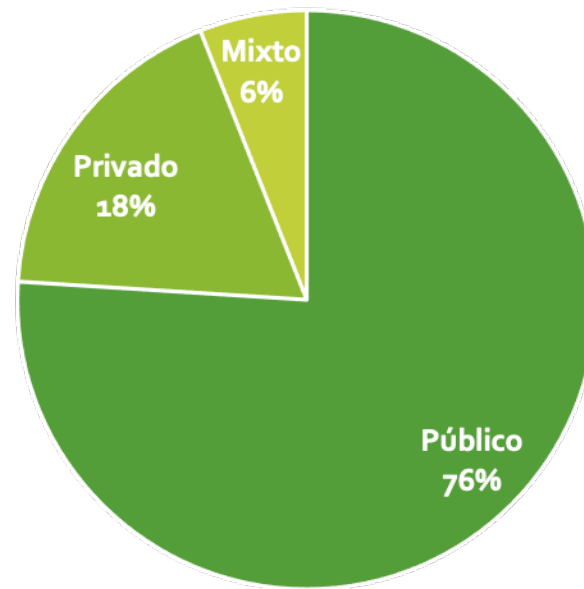
| COLEGIADOS | ACTIVOS | NO ACTIVOS |
|------------|---------|------------|
|            | 4.578   | 1.185      |

| EJERCICIO             | Público | Privado | Mixto | TOTAL |
|-----------------------|---------|---------|-------|-------|
| COLEGIADOS<br>ACTIVOS | 3.151   | 1.045   | 382   | 4.578 |

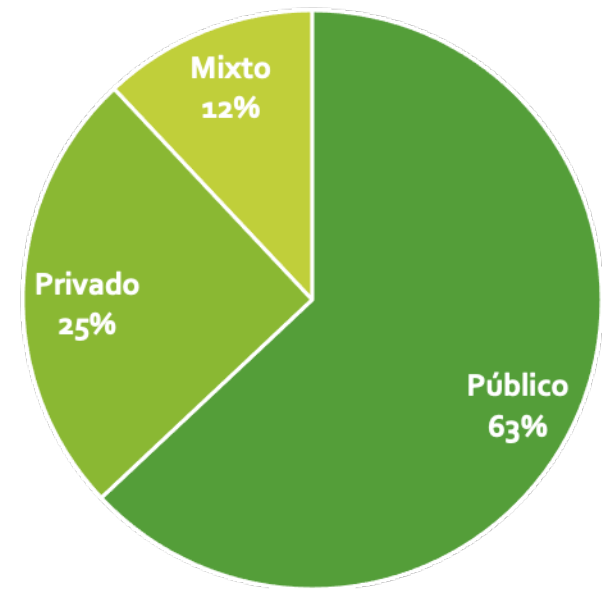
| ESPECIALIDAD          | COLEGIADOS |
|-----------------------|------------|
| MÉDICOS ESPECIALISTAS | 4.152      |

*Colegiados por sexo y ejercicio*

Mujeres



Hombres



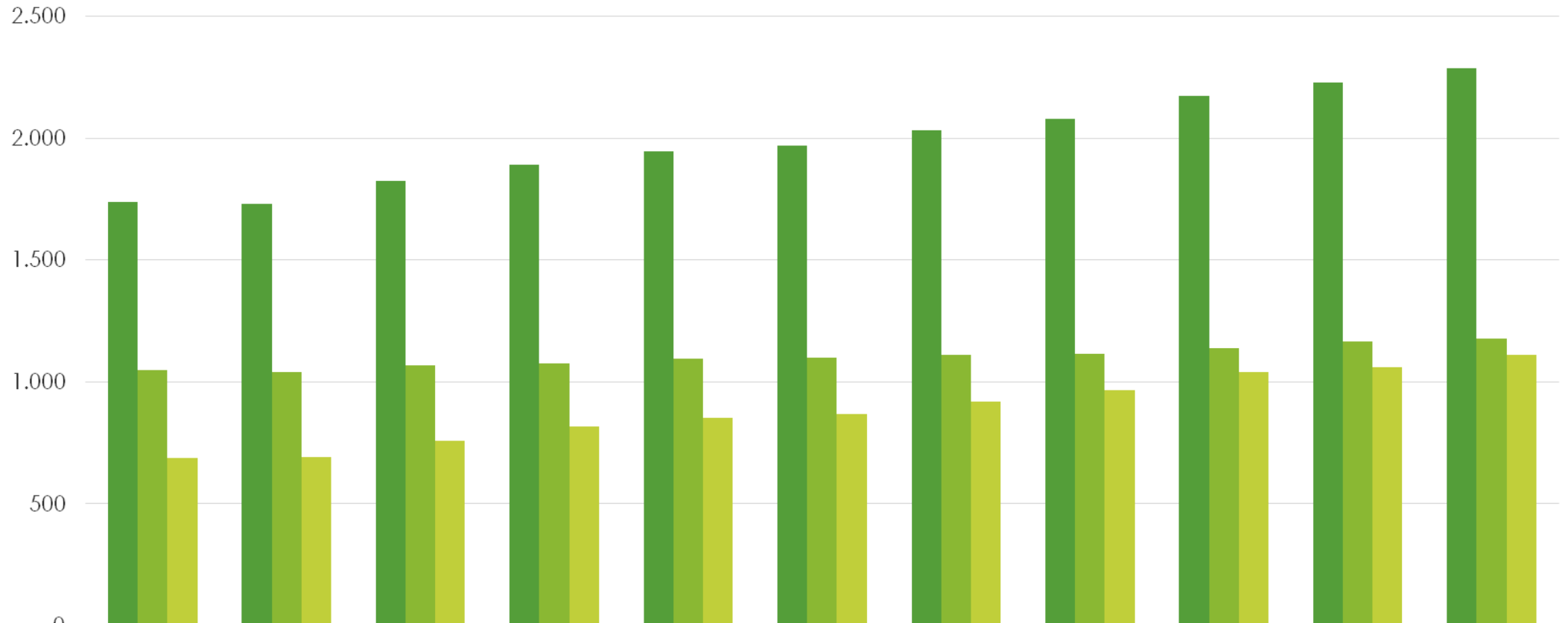
Por provincias

HUELVA

## HUELVA

| AÑO  | COLEGIADOS | HOMBRES | MUJERES | EXTRANJEROS |
|------|------------|---------|---------|-------------|
| 2011 | 1.736      | 1.049   | 687     | 51          |
| 2012 | 1.729      | 1.040   | 689     | 37          |
| 2013 | 1.825      | 1.068   | 757     | 34          |
| 2014 | 1.892      | 1.074   | 818     | 44          |
| 2015 | 1.944      | 1.093   | 851     | 47          |
| 2016 | 1.968      | 1.099   | 869     | 41          |
| 2017 | 2.030      | 1.111   | 919     | 59          |
| 2018 | 2.079      | 1.113   | 966     | 54          |
| 2019 | 2.174      | 1.136   | 1.038   | 89          |
| 2020 | 2.226      | 1.167   | 1.059   | 139         |
| 2021 | 2.287      | 1.178   | 1.109   | 139         |

# HUELVA



|              | 2011  | 2012  | 2013  | 2014  | 2015  | 2016  | 2017  | 2018  | 2019  | 2020  | 2021  |
|--------------|-------|-------|-------|-------|-------|-------|-------|-------|-------|-------|-------|
| ■ COLEGIADOS | 1.736 | 1.729 | 1.825 | 1.892 | 1.944 | 1.968 | 2.030 | 2.079 | 2.174 | 2.226 | 2.287 |
| ■ HOMBRES    | 1.049 | 1.040 | 1.068 | 1.074 | 1.093 | 1.099 | 1.111 | 1.113 | 1.136 | 1.167 | 1.178 |
| ■ MUJERES    | 687   | 689   | 757   | 818   | 851   | 869   | 919   | 966   | 1.038 | 1.059 | 1.109 |



## HUELVA

| AÑO  | MENORES 35 AÑOS | MAYORES 70 AÑOS |
|------|-----------------|-----------------|
| 2011 | 194             |                 |
| 2012 | 179             |                 |
| 2013 | 254             | 91              |
| 2014 | 306             | 101             |
| 2015 | 313             | 113             |
| 2016 | 317             | 129             |
| 2017 | 349             | 144             |
| 2018 | 392             | 153             |
| 2019 | 429             | 162             |
| 2020 | 461             | 239             |
| 2021 | 474             | 213             |

| AÑO  | ACTIVOS | NO ACTIVOS |
|------|---------|------------|
| 2016 | 1.699   | 269        |
| 2017 | 1.775   | 255        |
| 2018 | 1.769   | 247        |
| 2019 | 1.891   | 274        |
| 2020 | 1.914   | 312        |
| 2021 | 1.952   | 321        |

## HUELVA

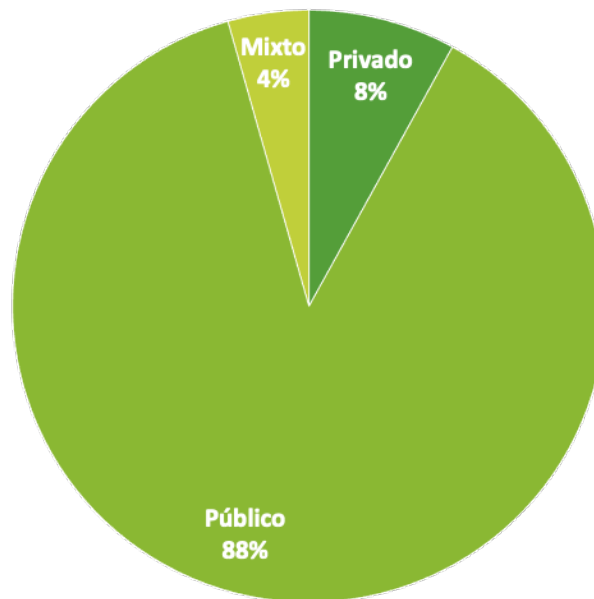
| COLEGIADOS | ACTIVOS | NO ACTIVOS |
|------------|---------|------------|
|            | 1.952   | 321        |

| EJERCICIO             | Público | Privado | Mixto | TOTAL |
|-----------------------|---------|---------|-------|-------|
| COLEGIADOS<br>ACTIVOS | 1.506   | 276     | 170   | 1.952 |

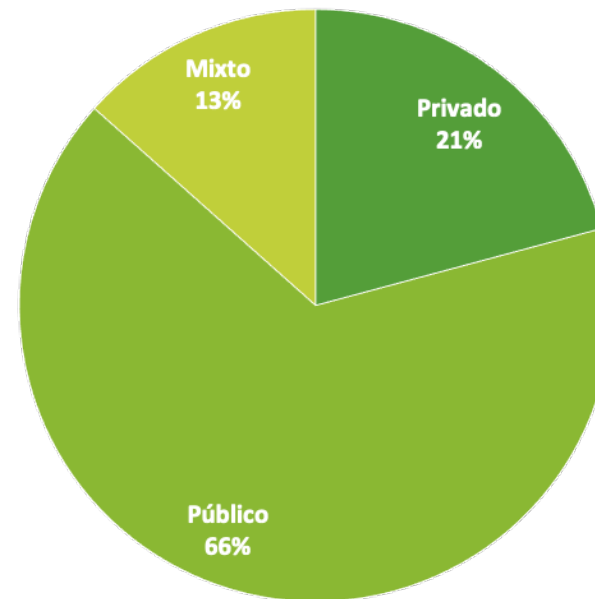
| ESPECIALIDAD          | COLEGIADOS |
|-----------------------|------------|
| MÉDICOS ESPECIALISTAS | 2.072      |
| MIR                   | 225        |

*Colegiados por sexo y ejercicio*

Mujeres



Hombres



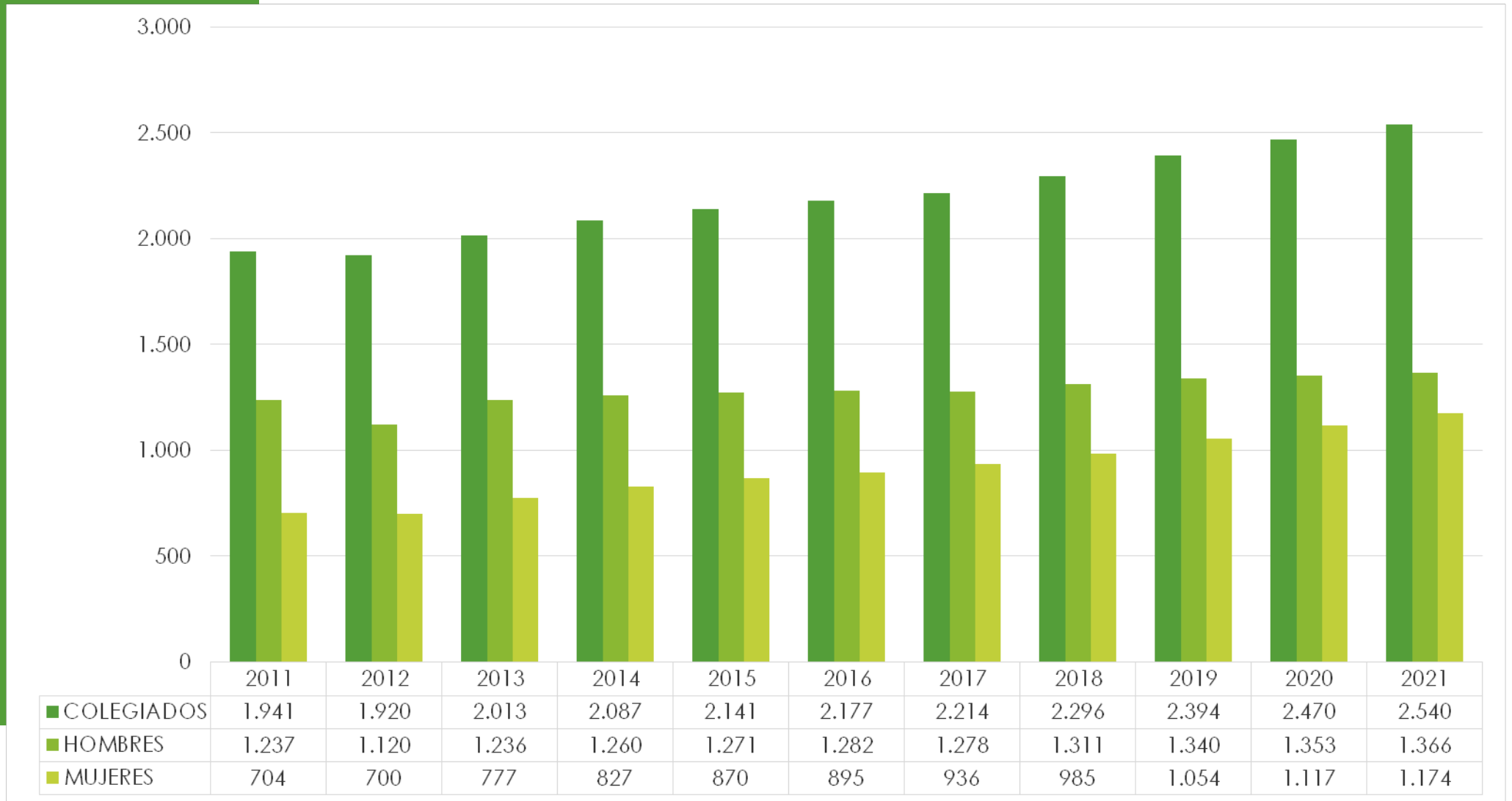
Por provincias

JAÉN

## JAÉN

| AÑO  | COLEGIADOS | HOMBRES | MUJERES | EXTRANJEROS |
|------|------------|---------|---------|-------------|
| 2011 | 1.941      | 1.237   | 704     | 46          |
| 2012 | 1.920      | 1.120   | 700     | 38          |
| 2013 | 2.013      | 1.236   | 777     | 25          |
| 2014 | 2.087      | 1.260   | 827     | 62          |
| 2015 | 2.141      | 1.271   | 870     | 58          |
| 2016 | 2.177      | 1.282   | 895     | 130         |
| 2017 | 2.214      | 1.278   | 936     | 35          |
| 2018 | 2.296      | 1.311   | 985     | 97          |
| 2019 | 2.394      | 1.340   | 1.054   | 133         |
| 2020 | 2.470      | 1.353   | 1.117   | 170         |
| 2021 | 2.540      | 1.366   | 1.174   | 253         |

# JAÉN



## JAÉN

| AÑO  | MENORES 35 AÑOS | MAYORES 70 AÑOS |
|------|-----------------|-----------------|
| 2011 | 215             |                 |
| 2012 | 205             |                 |
| 2013 | 264             | 156             |
| 2014 | 295             | 156             |
| 2015 | 319             | 157             |
| 2016 | 372             | 149             |
| 2017 | 339             | 185             |
| 2018 | 403             | 206             |
| 2019 | 466             | 224             |
| 2020 | 521             | 235             |
| 2021 | 538             | 261             |

| AÑO  | ACTIVOS | NO ACTIVOS |
|------|---------|------------|
| 2016 | 1.983   | 194        |
| 2017 | 1.854   | 360        |
| 2018 | 1.915   | 381        |
| 2019 | 1.989   | 402        |
| 2020 | 2.012   | 458        |
| 2021 | 2.046   | 473        |

# JAÉN

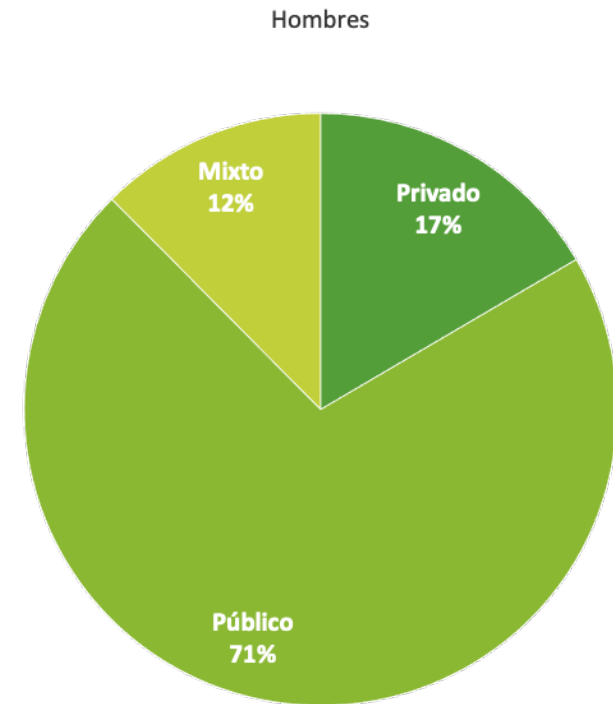
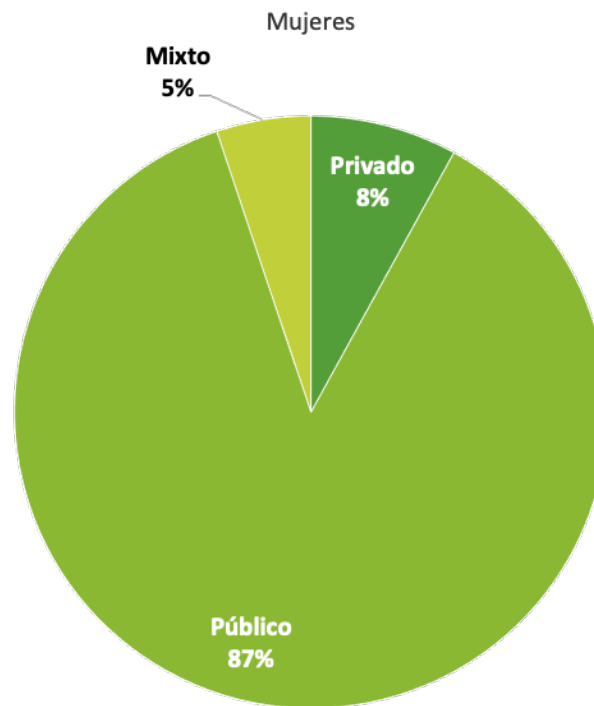
| COLEGIADOS | ACTIVOS | NO ACTIVOS |
|------------|---------|------------|
|            | 2.046   | 473        |

| EJERCICIO             | Público | Privado | Mixto | TOTAL |
|-----------------------|---------|---------|-------|-------|
| COLEGIADOS<br>ACTIVOS | 1.619   | 249     | 178   | 2.046 |

| ESPECIALIDAD          | COLEGIADOS |
|-----------------------|------------|
| MÉDICOS ESPECIALISTAS | 2.127      |
| MIR                   | 321        |



## Colegiados por sexo y ejercicio



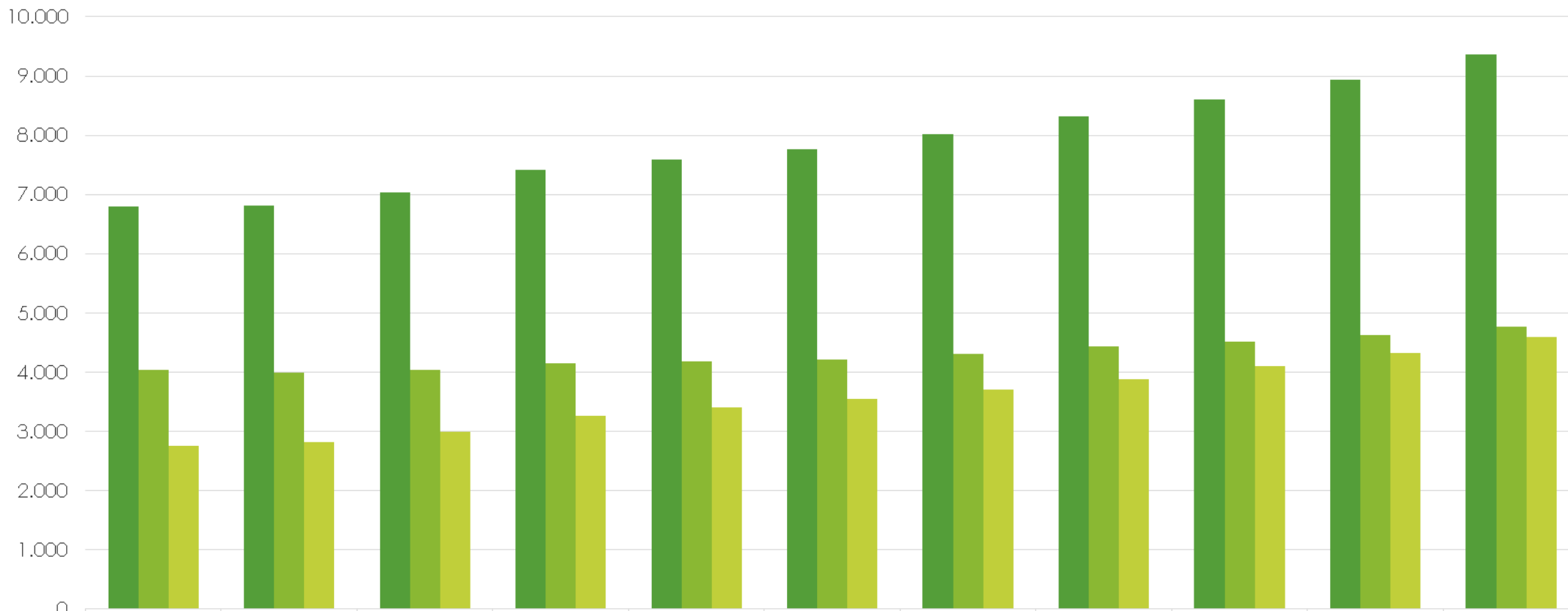
Por provincias

MÁLAGA

## MÁLAGA

| AÑO  | COLEGIADOS | HOMBRES | MUJERES | EXTRANJEROS |
|------|------------|---------|---------|-------------|
| 2011 | 6.797      | 4.040   | 2.757   | 928         |
| 2012 | 6.813      | 3.995   | 2.818   | 458         |
| 2013 | 7.038      | 4.042   | 2.996   | 938         |
| 2014 | 7.416      | 4.154   | 3.262   | 951         |
| 2015 | 7.585      | 4.182   | 3.403   | 948         |
| 2016 | 7.758      | 4.216   | 3.542   | 957         |
| 2017 | 8.011      | 4.299   | 3.712   | 1.019       |
| 2018 | 8.316      | 4.433   | 3.883   | 500         |
| 2019 | 8.610      | 4.517   | 4.093   | 598         |
| 2020 | 8.944      | 4.629   | 4.315   | 611         |
| 2021 | 9.359      | 4.763   | 4.596   | 723         |

# MÁLAGA



■ COLEGIADOS  
■ HOMBRES  
■ MUJERES

|            | 2011  | 2012  | 2013  | 2014  | 2015  | 2016  | 2017  | 2018  | 2019  | 2020  | 2021  |
|------------|-------|-------|-------|-------|-------|-------|-------|-------|-------|-------|-------|
| COLEGIADOS | 6.797 | 6.813 | 7.038 | 7.416 | 7.585 | 7.758 | 8.011 | 8.316 | 8.610 | 8.944 | 9.359 |
| HOMBRES    | 4.040 | 3.995 | 4.042 | 4.154 | 4.182 | 4.216 | 4.299 | 4.433 | 4.517 | 4.629 | 4.763 |
| MUJERES    | 2.757 | 2.818 | 2.996 | 3.262 | 3.403 | 3.542 | 3.712 | 3.883 | 4.093 | 4.315 | 4.596 |

## MÁLAGA

| AÑO  | MENORES 35 AÑOS | MAYORES 70 AÑOS |
|------|-----------------|-----------------|
| 2011 | 964             |                 |
| 2012 | 747             |                 |
| 2013 | 955             | 460             |
| 2014 | 1.168           | 499             |
| 2015 | 1.348           | 541             |
| 2016 | 1.262           | 521             |
| 2017 | 1.497           | 633             |
| 2018 | 1.498           | 696             |
| 2019 | 1.591           | 753             |
| 2020 | 1.724           | 847             |
| 2021 | 1.861           | 945             |

| AÑO  | ACTIVOS | NO ACTIVOS |
|------|---------|------------|
| 2016 | 6.776   | 982        |
| 2017 | 7.000   | 1.011      |
| 2018 | 7.499   | 799        |
| 2019 | 7.742   | 815        |
| 2020 | 7.865   | 1.079      |
| 2021 | 8.126   | 1.180      |

# MÁLAGA

| COLEGIADOS | ACTIVOS | NO ACTIVOS |
|------------|---------|------------|
|            | 8.126   | 1.180      |

| <i>EJERCICIO</i>  | Público | Privado | Mixto | TOTAL |
|-------------------|---------|---------|-------|-------|
| <i>COLEGIADOS</i> | 4.131   | 3.039   | 956   | 8.126 |
| <i>ACTIVOS</i>    |         |         |       |       |

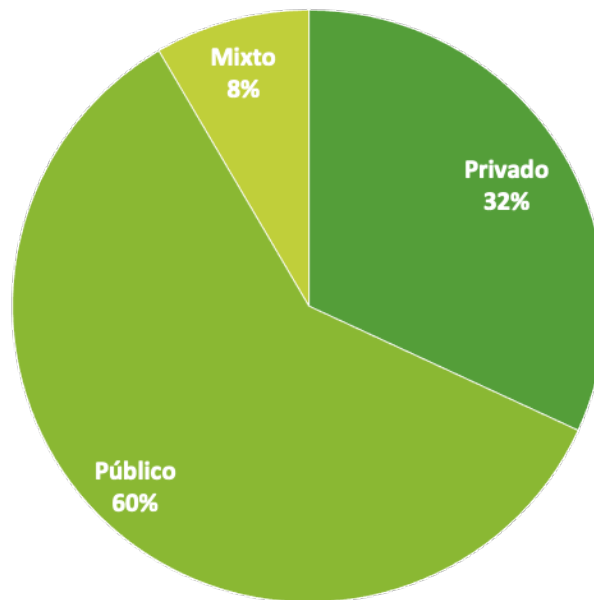
| <i>ESPECIALIDAD</i>   | <i>COLEGIADOS</i> |
|-----------------------|-------------------|
| MÉDICOS ESPECIALISTAS | 7.570             |
| MIR                   | 811               |

# MÁLAGA

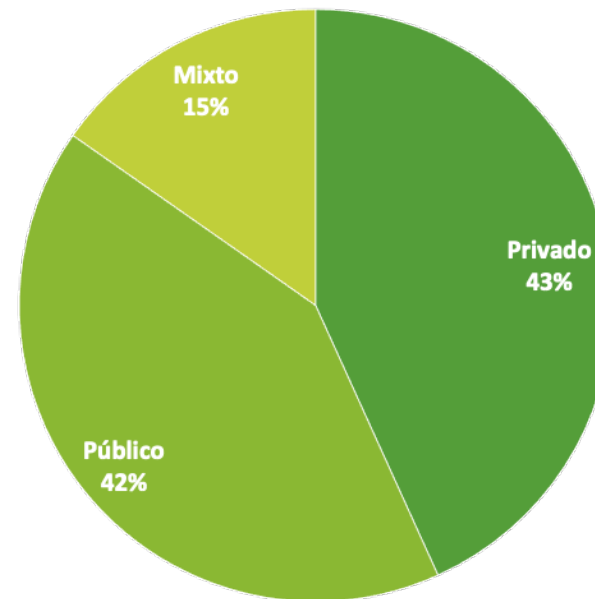
## Colegiados por sexo y ejercicio



Mujeres



Hombres



Por provincias

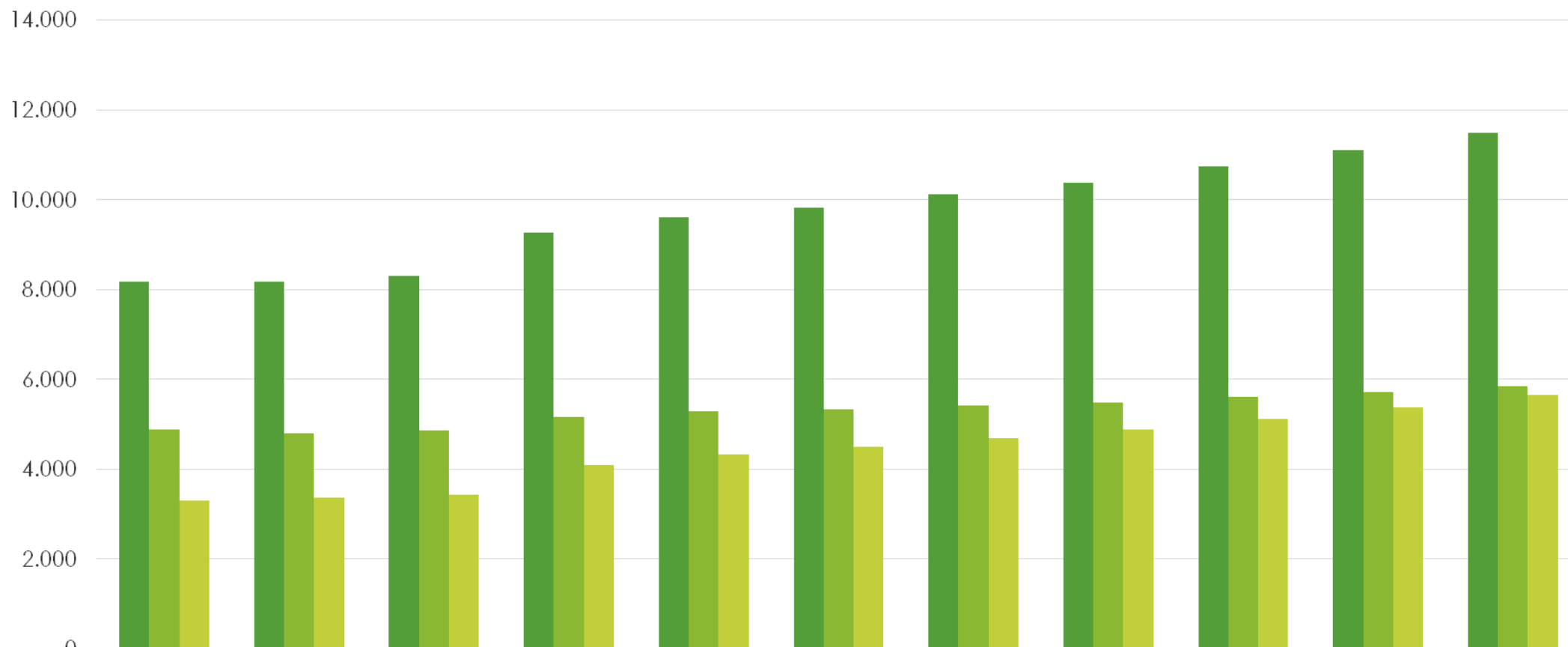
SEVILLA



## SEVILLA

| AÑO  | COLEGIADOS | HOMBRES | MUJERES | EXTRANJEROS |
|------|------------|---------|---------|-------------|
| 2011 | 8.182      | 4.880   | 3.302   | 221         |
| 2012 | 8.167      | 4.803   | 3.364   | 212         |
| 2013 | 8.301      | 4.872   | 3.429   | 247         |
| 2014 | 9.258      | 5.160   | 4.098   | 293         |
| 2015 | 9.612      | 5.284   | 4.327   | 331         |
| 2016 | 9.821      | 5.328   | 4.491   | 325         |
| 2017 | 10.111     | 5.411   | 4.697   | 325         |
| 2018 | 10.380     | 5.493   | 4.887   | 266         |
| 2019 | 10.737     | 5.607   | 5.130   | 315         |
| 2020 | 11.106     | 5.722   | 5.384   | 386         |
| 2021 | 11.499     | 5.851   | 5.648   | 448         |

# SEVILLA



|              | 2011  | 2012  | 2013  | 2014  | 2015  | 2016  | 2017   | 2018   | 2019   | 2020   | 2021   |
|--------------|-------|-------|-------|-------|-------|-------|--------|--------|--------|--------|--------|
| ■ COLEGIADOS | 8.182 | 8.167 | 8.301 | 9.258 | 9.612 | 9.821 | 10.111 | 10.380 | 10.737 | 11.106 | 11.499 |
| ■ HOMBRES    | 4.880 | 4.803 | 4.872 | 5.160 | 5.284 | 5.328 | 5.411  | 5.493  | 5.607  | 5.722  | 5.851  |
| ■ MUJERES    | 3.302 | 3.364 | 3.429 | 4.098 | 4.327 | 4.491 | 4.697  | 4.887  | 5.130  | 5.384  | 5.648  |

## SEVILLA

| AÑO  | MENORES 35 AÑOS | MAYORES 70 AÑOS |
|------|-----------------|-----------------|
| 2011 | 165             |                 |
| 2012 | 858             |                 |
| 2013 | 938             | 756             |
| 2014 | 1.479           | 839             |
| 2015 | 1.598           | 915             |
| 2016 | 1.651           | 1.015           |
| 2017 | 1.739           | 1.107           |
| 2018 | 1.840           | 1.192           |
| 2019 | 2.000           | 1.287           |
| 2020 | 2.134           | 1.412           |
| 2021 | 2.296           | 1.540           |

| AÑO  | ACTIVOS | NO ACTIVOS |
|------|---------|------------|
| 2016 | 8.102   | 1.719      |
| 2017 | 8.374   | 1.737      |
| 2018 | 6.750   | 3.536      |
| 2019 | 7.044   | 3.107      |
| 2020 | 7.439   | 3.667      |
| 2021 | 7.858   | 2.969      |

# SEVILLA

| COLEGIADOS | ACTIVOS | NO ACTIVOS |
|------------|---------|------------|
|            | 7.858   | 2.969      |

| EJERCICIO             | Público | Privado | Mixto | TOTAL |
|-----------------------|---------|---------|-------|-------|
| COLEGIADOS<br>ACTIVOS | 4.849   | 2.006   | 1.003 | 7.858 |

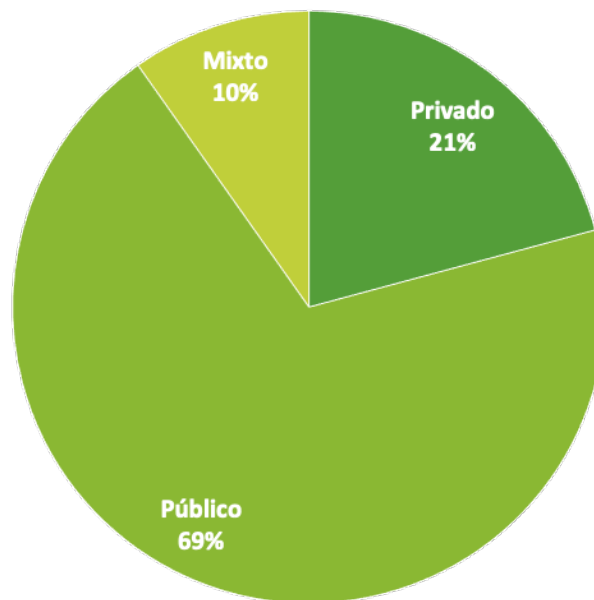
| ESPECIALIDAD          | COLEGIADOS |
|-----------------------|------------|
| MÉDICOS ESPECIALISTAS | 10.092     |
| MIR                   | 735        |

# SEVILLA

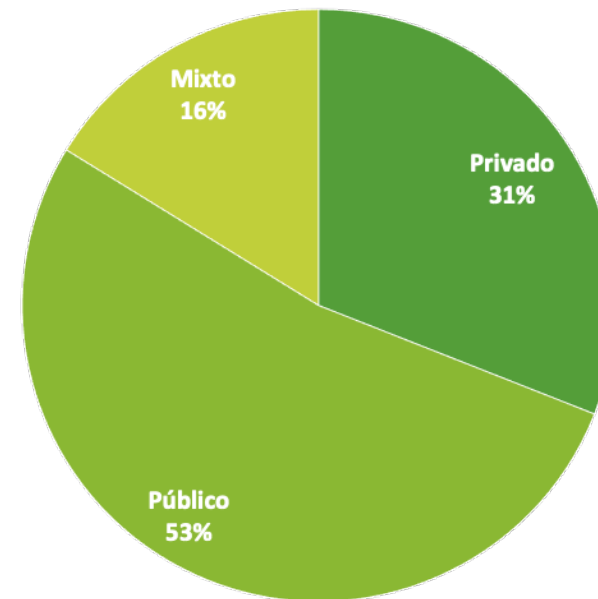
## Colegiados por sexo y ejercicio



Mujeres



Hombres



# CONCLUSIONES

- Durante el 2021 se han registrado 1.630 colegiados más que el año anterior, de los 43.086 colegiados en 2020 hemos alcanzado los **44.716 médicos colegiados en Andalucía en 2021.**
- **Andalucía cuenta con 37.256 especialistas**, de los que 29.833 están en activo. Este dato refleja que 5.923 médicos en Andalucía no cuentan con especialidad.
- Se ha producido un **descenso del número de colegiados activos**. En 2020 era de 35.905, frente a los **35.756 de 2021** (149 médicos en activo menos). Esta cifra se traduce en que el 80% de la colegiación total está en activo (ha descendido en 3 puntos con respecto al año anterior).

# CONCLUSIONES

- Al analizar **dónde trabajan** los médicos en activo se refleja que de los **35.756**, el 64% trabaja en la sanidad pública, el 24% en sanidad privada y un 12% en sanidad mixta.
- Se ha producido un aumento de 2 puntos en **actividad mixta**. Consideramos que la eliminación del complemento de exclusividad ha supuesto un incremento en el flujo de médicos desde la sanidad privada a la pública y viceversa.
- Este mayor flujo de médicos del ámbito público al privado y del privado al público posibilita que exista un **incremento de especialistas médicos en ambos ámbitos**, lo que repercutirá en una mayor oferta sanitaria.

## CONCLUSIONES

- Si examinamos el dato de los médicos en activo en función del total de población en Andalucía nos encontramos que contamos con **un médico en activo para 237 habitantes**.
- **La feminización de la profesión médica continúa su crecimiento**, observamos que el ascenso se repite durante el 2021. Aunque la población médica femenina supone el 48% de la colegiación, en 2021 de los 1.630 nuevos colegiados 1.194 son mujeres y 436 hombres.
- Podemos observar que las **especialidades que cuentan con más mujeres** son las clínicas, mientras que las quirúrgicas siguen contabilizando a más hombres.



# CONCLUSIONES

- La lectura de datos sobre la edad de la población médica revela que el **20,4% son menores de 35 años**, una cifra similar a la de años anteriores. El número de colegiados mayores de 70 años supone el 11% de la colegiación (un punto más que el año anterior), alcanzando la cifra de 5.026, de los cuales 1.137 siguen en activo.
- **El 46% de los médicos andaluces tienen más de 55 años** (19.488) y es previsible que se jubilen en los próximos 10 años, lo que supone la necesidad de convocar más plazas MIR en los próximos años para incrementar el número de médicos especialistas.
- En 2021 se adjudicaron en Andalucía **1.302 plazas MIR** (58 plazas más que en 2020).

# CONCLUSIONES

- Si tenemos en cuenta los facultativos que se jubilan al año (unos 1.948) y las plazas MIR que se cubren (1.302 plazas en 2021) esto supondría **un déficit de unas 650 plazas MIR cada año.**
- En los colegios de médicos andaluces se **registran 2.402 médicos de nacionalidad extranjera** (2.007 en 2020), lo que supone un ascenso en comparación con el año anterior. En algunos colegios esta cifra ha sufrido una reducción respecto a años anteriores debido a la actualización de datos de colegiados, que han pasado a adquirir la nacionalidad española.

## CONCLUSIONES

- Durante el 2021, 188 facultativos solicitaron **445 certificados de Idoneidad** (392 en 2020). El fin de esta solicitud puede ser para trabajar en otros países, hacer labores de cooperación internacional, realizar estudios o solicitar homologaciones. Estamos volviendo a las cifras registradas antes de la pandemia.
- En 2021 se han registrados **914 traslados de facultativos a colegios de otras provincias o al extranjero**. 448 traslados han sido entre las distintas provincias andaluzas, 410 a otros colegios de España y 56 fuera de nuestras fronteras.